

# WESTINGH.AI.BR.T. DL-,01

Börse: TradeGate

ISIN: US9297401088

Währung: EUR

Kurs: 152,35 EUR

Stand: 17.07.2024

Wabtec Corporation (Westinghouse Air Brake Technologies Corporation) bietet Produkte und Dienstleistungen für die Bereiche Schienenverkehr und Personenbeförderung an. Die Geschäftsaktivitäten der Unternehmensgruppe sind in die Segmente Fracht und Transit gegliedert. Der Konzern stellt Rangierloks, Lokomotiven und Güterwägen sowie Komponenten für Schienenfahrzeuge, Busse und U-Bahnen her. Zusätzlich werden auch Reparatur- und Wartungsservice angeboten. Zum Kundenreis der Wabtec zählen öffentliche Verkehrsbetriebe, Eisenbahnverkehrsunternehmen, Gemeinden, Produzenten und Erstausrüster von Schienenfahrzeugen und Busse. Wabtec Corporation unterhält Produktionsstätten und Niederlassungen weltweit und hat seinen Hauptsitz in Wilmerding, Pennsylvania, USA.

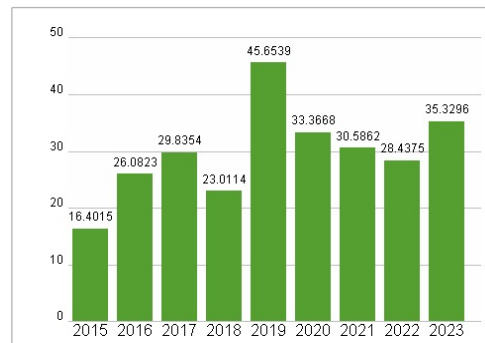
Aktuelles KGV	35,33
Gewinn je Aktie	3,59
Letzte Dividende je Aktie	0,68
Aktuelle Dividendenrendite	0,54
Cash Flow je Aktie	5,29
Buchwert je Aktie	46,38
Akt. Marktkapitalisierung	28.793,61 Mil.
EBIT	1266,00 Mil.
EBIT-Marge	13,08
Industrie	Industrie
Sektor	Maschinenbau
Subsektor	-
Anschrift	Wabtec Corporation 30 Isabella Street Pittsburgh, PA 15212 - USA <a href="https://www.wabteccorp.com/">https://www.wabteccorp.com/</a>
Investor Relations	Kristine Kubacki
IR-Telefon	+1-412-825-1869
IR-Email	kristine.kubacki@wabtec.com
Hauptaktionäre	Vanguard Group, Inc. (11.01%), Wellington Management Group, LLP (6.54%), Blackrock Inc. (6.51%), Pzena Investment Management LLC (4.28%)
Streubesitz	83,75%
Vorstand	John Olin, Dave DeNinno, Mike Fetsko, Eric Gebhardt, Alicia Hammersmith, Nalin Jain, Lilian Leroux, Rogerio Mendonca, Greg Sbrocco...
Aufsichtsrat	Albert J. Neupaver, William E. Kassling, Beverley Babcock, Lee C. Banks, Byron Foster, Linda S. Harty, Brian P. Hehir, Ann R. Klee...
Mitarbeiter	-
Umsatz	9677,00 Mil.



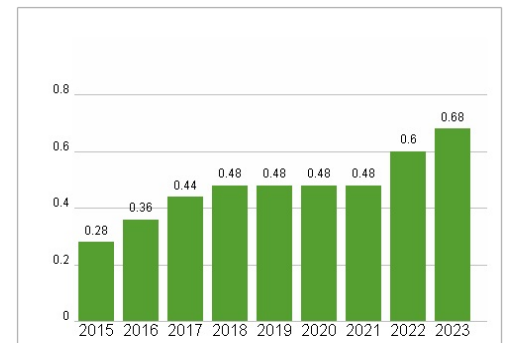
## Wertentwicklung

	1M	6M	1J
Performance	+2,28%	+31,03%	+52,04%
Volatilität	17,52	20,61	19,75
Volumen Ø (Stk./Tag)	134	221	165

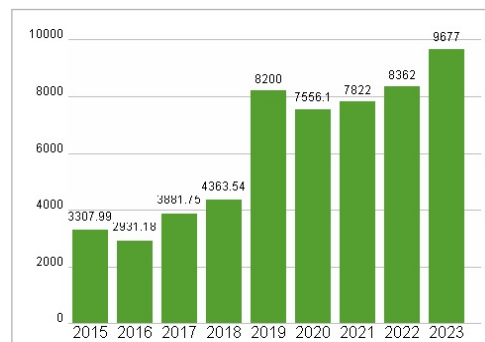
## Aktuelles KGV



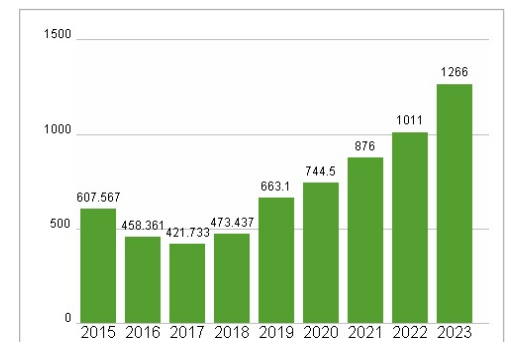
## Dividende je Aktie (USD)



## Unternehmensumsatz (USD)



## EBIT (USD)



Historische Daten: 2023 Erstellt: 18.07.2024 19:27