

RHI Magnesita NV

Börse: Nasdaq Other OTC ISIN: NL0012650360 Währung: USD Kurs: 53,75 USD Stand: 24.03.2021

Die RHI Magnesita ist ein europäischer Industriekonzern. Das Unternehmen entstand 2017 durch den Zusammenschluss der österreichischen RHI AG und der niederländischen Magnesita. Kernkompetenz ist die Herstellung von Feuerfestprodukten. RHI gehört zu den weltweiten Marktführern bei keramischen Feuerfestmaterialien. Das Unternehmen erzeugt und vertreibt keramische Feuerfestprodukte, Systeme und Dienstleistungen, die insbesondere in der Stahlindustrie, der Nichteisenmetallindustrie, der Zement- und Kalkindustrie, der Glasindustrie sowie der UEC-Industrie (Umwelt - Energie - Chemie) zum Einsatz kommen und nicht substituierbar sind. Zu den global eingeführten Markennamen gehören unter anderem Veltscher, Radex, Didier, Harbison-Walker und Narco.

Aktuelles KGV	12,40
Gewinn je Aktie	3,17
Letzte Dividende je Aktie	1,80
Aktuelle Dividendenrendite	4,58
Cash Flow je Aktie	9,67
Buchwert je Aktie	26,84
Akt. Marktkapitalisierung	1.760,42 Mil.
EBIT	242,00 Mil.
EBIT-Marge	6,94

Industrie	Industrie
Sektor	Bau- und Baustoffe
Subsektor	Baustoffe
Anschrift	RHI Magnesita NV c/o Kranichberggasse 6 A-1120 Wien https://www.rhimagnesita.com/

Investor Relations	Annabel Hill
IR-Telefon	+44-20-729-261-75
IR-Email	investor.relations@rhimagnesita.com

Hauptaktionäre	MSP Stiftung (25.32%), Rhône Capital L.L.C. (20.01%), FMR LLC (5.73%), RHI Magnesita NV (4.97%), K. A. Winterstein (4.66%), E. Prinzessin...
----------------	--

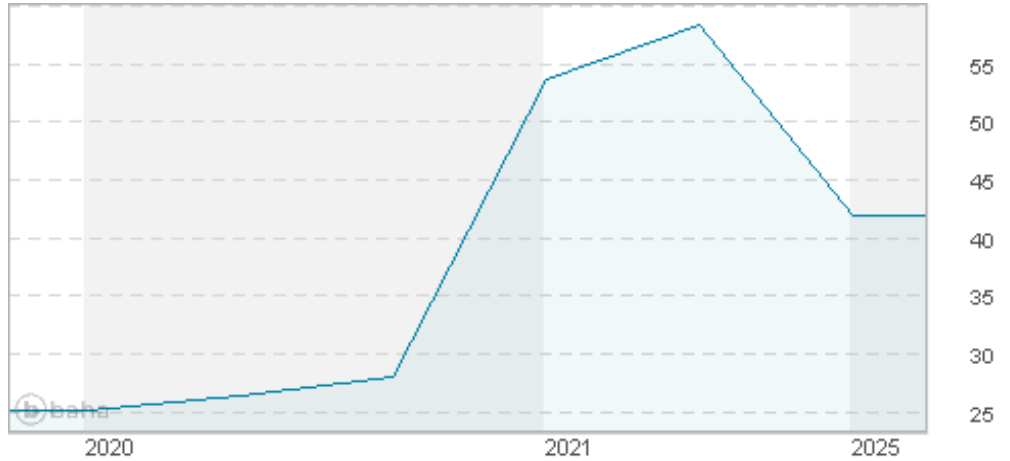
Streubesitz -

Vorstand	Ian Botha, Rajah Jayendran, Gustavo Franco, Simone Oremovic, Ticiana Kobel
----------	--

Aufsichtsrat	Dr. Herbert Cordt, John Ramsay, David Schlaff, Janet Ashdown, Jann Brown, Karl Sevelde, Marie-Helene Ametsreiter, Michael Schwarz,...
--------------	---

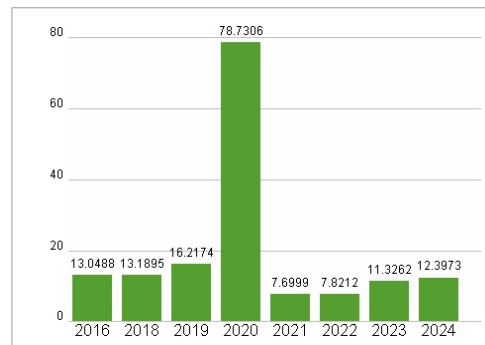
Mitarbeiter 16 052

Umsatz 3487,00 Mil.

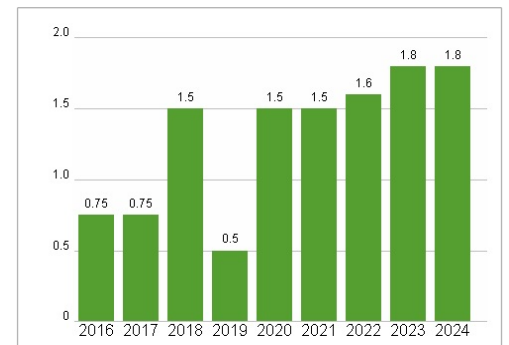


	IM	6M	IJ
Performance	0,00%	-28,12%	-28,12%
Volatilität			
Volumen Ø (Stk./Tag)	00	1 500	1 500

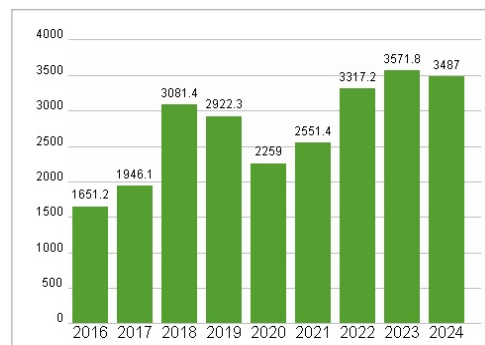
Aktuelles KGV



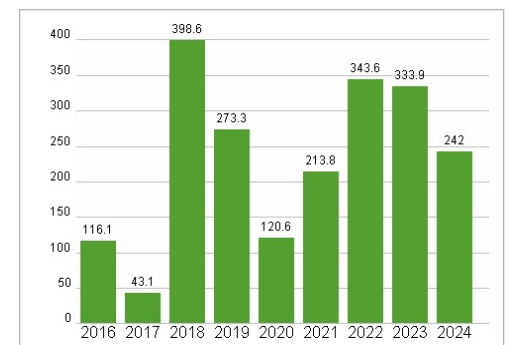
Dividende je Aktie (EUR)



Unternehmensumsatz (EUR)



EBIT (EUR)



Historische Daten: 2024 Erstellt: 31.03.2025 12:32

RISIKOHINWEIS: Die Informationen auf dieser Seite dienen ausschließlich zu Informationszwecken und sollten weder als Verkaufsangebot noch als Aufforderung zum Kauf des Wertpapiers oder einer Empfehlung zugunsten des Wertpapiers verstanden werden. Die baha GmbH und die BAWAG P.S.K. Bank für Arbeit und Wirtschaft und Österreichische Postsparkasse Aktiengesellschaft übernehmen trotz sorgfältigster Recherche keinerlei Haftung für die Richtigkeit der angegebenen Daten.

Factsheet erstellt von: www.baha.com