

MARINOMED BIOTECH AG INH.

Börse: Lang & Schwarz

ISIN: ATMARINOMED6

Währung: EUR

Kurs: 14,25 EUR

Stand: 21.01.2025

Die Marinomed Biotech AG ist ein österreichisches biopharmazeutisches Unternehmen, das sich auf die Entwicklung innovativer Produkte im Bereich Atemwegs- und Augenerkrankungen spezialisiert, die auf patentgeschützter Technologieplattformen basieren. Das Unternehmen ging 2006 aus einem Spinoff der Veterinärmedizinischen Universität Wien hervor. Die Marinomed Biotech AG ist in der Forschung und Entwicklung tätig und erwirtschaftet Erlöse über die Technologieplattformen und dem Vertrieb der Produkte. Das Unternehmen entwickelte bisher die Plattform Carragelose® sowie die Marinolv®-Technologieplattform. Carragelose® wird in verschiedenen Produkten zur Behandlung von viralen Infektionen der Atemwege eingesetzt, die nahezu weltweit über Partner vertrieben werden. Mit Marinolv® kann die Wirksamkeit schwer löslicher Wirkstoffe verbessert werden.

| | |
|----------------------------|---|
| Aktuelles KGV | - |
| Gewinn je Aktie | -4,48 |
| Letzte Dividende je Aktie | - |
| Aktuelle Dividendenrendite | - |
| Cash Flow je Aktie | -2,98 |
| Buchwert je Aktie | -6,67 |
| Akt. Marktkapitalisierung | 44,33 Mil. |
| EBIT | -5,12 Mil. |
| EBIT-Marge | -55,77 |
| Industrie | Gesundheitswesen |
| Sektor | Pharmazeutische Industrie |
| Subsektor | Pharmazeutische Industrie |
| Anschrift | Marinomed Biotech AG Hovengasse 25 A-2100 Korneuburg https://www.marinomed.com/de/ |
| Investor Relations | Stephanie Kniep |
| IR-Telefon | |
| IR-Email | ir@marinomed.com |
| Hauptaktionäre | Free float (65.9%),Herman Unger (8.1%),Andreas Grassauer CEO (7.9%),Eva Prieschl-Grassauer CSO (7.9%),Abdulmohsen Al Sheikh (5.1%)... |
| Streubesitz | - |
| Vorstand | Pascal Schmidt, Eva Prieschl-Grassauer |
| Aufsichtsrat | Simon Nebel, Brigitte Ederer, Elisabeth Lackner, Ulrich Kinzel, Eva Hofstaedter-Thalmann |
| Mitarbeiter | 52 |
| Umsatz | 9,18 Mil. |



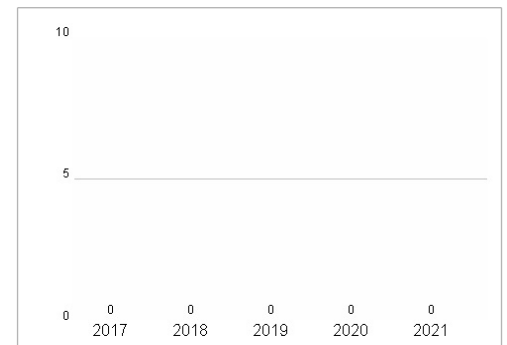
Wertentwicklung

| | 1M | 6M | 1J |
|----------------------|--------|---------|---------|
| Performance | -2,89% | +24,54% | -54,41% |
| Volatilität | 55,33 | 193,35 | 139,40 |
| Volumen Ø (Stk./Tag) | 00 | 00 | 00 |

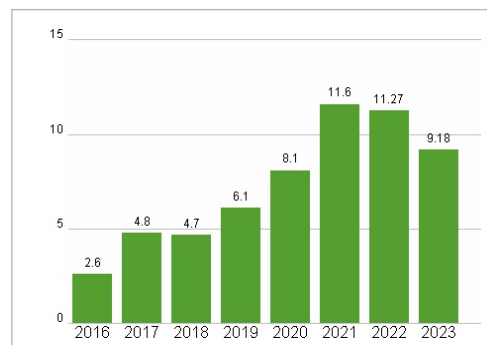
Aktuelles KGV



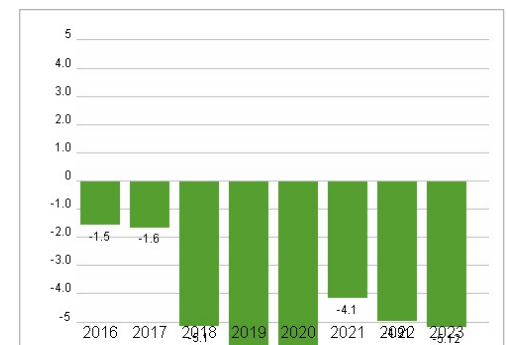
Dividende je Aktie (EUR)



Unternehmensumsatz (EUR)



EBIT (EUR)



Historische Daten: 2023

Erstellt: 22.01.2025 13:49