

# LYFT INC. CLA -,0000 I

Börse: Frankfurt      ISIN: US55087PI049      Währung: EUR      Kurs: 11,89 EUR      Stand: 26.09.2024

Lyft ist ein US-amerikanisches Technologieunternehmen, das vornehmlich Mitfahrtsgelegenheiten vermittelt. Die Gesellschaft entwickelt, vermarktet und betreibt die mobile App Lyft Car Transportation, auf der sich sowohl Fahrer als auch Kunden registrieren können. Über diesen Vermittlungsdienst werden Fahrgäste mit der nächstgelegenen Beförderungsmöglichkeit verbunden. Der Unternehmenssitz befindet sich in San Francisco.

Aktuelles KGV	-
Gewinn je Aktie	-0,87
Letzte Dividende je Aktie	-
Aktuelle Dividendenrendite	-
Cash Flow je Aktie	-0,25
Buchwert je Aktie	1,38
Akt. Marktkapitalisierung	5.864,69 Mil.
EBIT	-475,60 Mil.
EBIT-Marge	-10,80

Industrie: Technologie

Sektor: IT-Dienstleistungen

Subsektor: IT Consulting und Dienstleistungen

Anschrift: Lyft Inc.  
185 Berry Street, Suite 5000  
San Francisco, California 94107, USA  
<https://www.lyft.com/>

Investor Relations: Catherine Buan

IR-Telefon:

IR-Email: [investors@lyft.com](mailto:investors@lyft.com)

Hauptaktionäre: Freefloat (53.3%), Fidelity (14.7%), JPMorgan Chase & Co. (10.2%), Rakuten (9.2%), The Vanguard Group (7.3%), BlackRock (5.3%)

Streubesitz: -

Vorstand: Elaine Paul, Ashwin Raj, John Zimmer, Kristin Svercek

Aufsichtsrat: Ann Miura-Ko, Ariel Cohen, David Lawee, David Risher, John Zimmer, Logan Green, Maggie Wilderotter, Sean Aggarwal, Valerie Jarrett

Mitarbeiter: -


Umsatz: 4403,59 Mil.




### Wertentwicklung

	1M	6M	1J
Performance	+13,45%	-35,93%	+19,24%
Volatilität	51,50	51,73	67,87
Volumen Ø (Stk./Tag)	112	101	195

### Aktuelles KGV



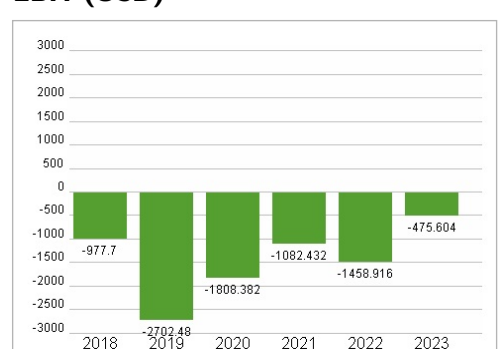
### Dividende je Aktie (USD)



### Unternehmensumsatz (USD)



### EBIT (USD)



Historische Daten: 2023      Erstellt: 28.09.2024 19:59

RISIKOHINWEISE: Die Informationen auf dieser Seite dienen ausschließlich zu Informationszwecken und sollten weder als Verkaufsangebot noch als Aufforderung zum Kauf des Wertpapiers oder einer Empfehlung zugunsten des Wertpapiers verstanden werden. Die baha GmbH und die BAWAG P.S.K. Bank für Arbeit und Wirtschaft und Österreichische Postsparkasse Aktiengesellschaft übernehmen trotz sorgfältigster Recherche keinerlei Haftung für die Richtigkeit der angegebenen Daten. Factsheet erstellt von: [www.baha.com](http://www.baha.com)