

# LYFT INC. CLA -,0000 I

Börse: München      ISIN: US55087PI049      Währung: EUR      Kurs: 12,97 EUR      Stand: 20.02.2025

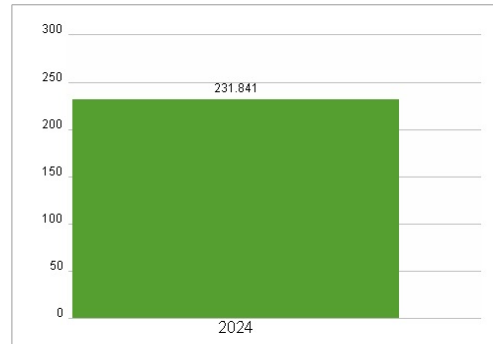
Lyft ist ein US-amerikanisches Technologieunternehmen, das vornehmlich Mitfahrtsgelegenheiten vermittelt. Die Gesellschaft entwickelt, vermarktet und betreibt die mobile App Lyft Car Transportation, auf der sich sowohl Fahrer als auch Kunden registrieren können. Über diesen Vermittlungsdienst werden Fahrgäste mit der nächstgelegenen Beförderungsmöglichkeit verbunden. Der Unternehmenssitz befindet sich in San Francisco.

Aktuelles KGV	231,84
Gewinn je Aktie	0,06
Letzte Dividende je Aktie	-
Aktuelle Dividendenrendite	-
Cash Flow je Aktie	2,08
Buchwert je Aktie	1,87
Akt. Marktkapitalisierung	5.282,27 Mil.
EBIT	-118,91 Mil.
EBIT-Marge	-2,06
Industrie	Technologie
Sektor	IT-Dienstleistungen
Subsektor	IT Consulting und Dienstleistungen
Anschrift	Lyft Inc. 185 Berry Street, Suite 5000 San Francisco, California 94107, USA <a href="https://www.lyft.com/">https://www.lyft.com/</a>
Investor Relations	Catherine Buan
IR-Telefon	
IR-Email	<a href="mailto:investors@lyft.com">investors@lyft.com</a>
Hauptaktionäre	Freefloat (53.3%), Fidelity (14.7%), JPMorgan Chase & Co. (10.2%), Rakuten (9.2%), The Vanguard Group (7.3%), BlackRock (5.3%)
Streubesitz	-
Vorstand	Elaine Paul, Ashwin Raj, John Zimmer, Kristin Svercek
Aufsichtsrat	Ann Miura-Ko, Ariel Cohen, David Lawee, David Risher, John Zimmer, Logan Green, Maggie Wilderotter, Sean Aggarwal, Valerie Jarrett
Mitarbeiter	-
Umsatz	5786,02 Mil.



Wertentwicklung	1M	6M	1J
Performance	-0,85%	+24,38%	-12,83%
Volatilität	72,57	55,72	50,21
Volumen Ø (Stk./Tag)	31	29	25

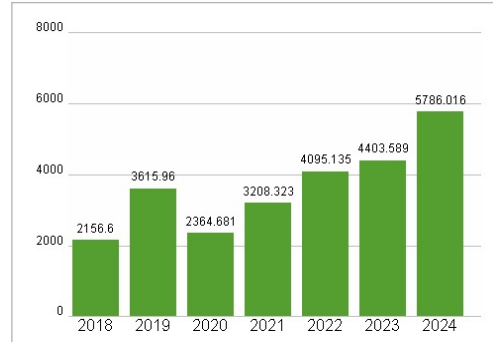
### Aktuelles KGV



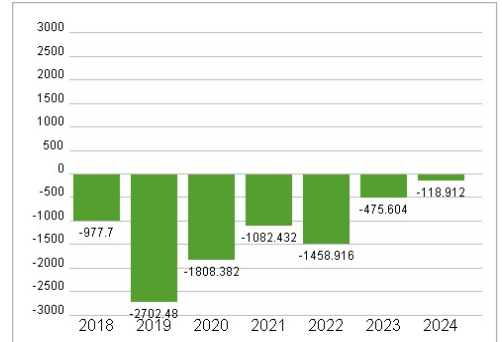
### Dividende je Aktie (USD)



### Unternehmensumsatz (USD)



### EBIT (USD)



Historische Daten: 2024      Erstellt: 23.02.2025 23:24

RISIKOHINWEISE: Die Informationen auf dieser Seite dienen ausschließlich zu Informationszwecken und sollten weder als Verkaufsangebot noch als Aufforderung zum Kauf des Wertpapiers oder einer Empfehlung zugunsten des Wertpapiers verstanden werden. Die baha GmbH und die BAWAG P.S.K. Bank für Arbeit und Wirtschaft und Österreichische Postsparkasse Aktiengesellschaft übernehmen trotz sorgfältigster Recherche keinerlei Haftung für die Richtigkeit der angegebenen Daten. Factsheet erstellt von: [www.baha.com](http://www.baha.com)