

# Dow Inc

Börse: NYSE

ISIN: US260571031

Währung: USD

Kurs: 54,70 USD

Stand: 16.07.2024

Dow Inc. ist ein US-amerikanisches Chemie-Unternehmen, das sich auf die Herstellung verschiedener Kunststoffe spezialisiert. Die Produkte und Lösungen kommen unter anderem in der Verpackungsindustrie, der Infrastruktur oder bei Pflegeprodukten zum Einsatz. Das Unternehmen entstand in seiner heutigen Form durch die Abspaltung vom Chemie-Riesen DowDuPont. Dow Inc. betreibt über 100 Produktionsstätten in mehr als 30 Ländern.

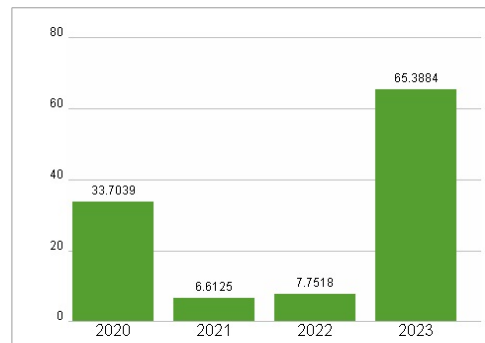
|                            |  |
|----------------------------|--|
| Aktuelles KGV              | 65,39  |
| Gewinn je Aktie            | 0,84   |
| Letzte Dividende je Aktie  | 2,80   |
| Aktuelle Dividendenrendite | 5,11   |
| Cash Flow je Aktie         | 7,40   |
| Buchwert je Aktie          | 27,21  |
| Akt. Marktkapitalisierung  | 38.513,77 Mil.   |
| EBIT                       | 0,00 Mil.  |
| EBIT-Marge                 | -  |
| Industrie                  | Rohstoffe  |
| Sektor                     | Chemie   |
| Subsektor                  | -  |
| Anschrift                  | Dow Inc.<br>2211 H.H. Dow Way<br>Midland, MI 48674, USA<br><a href="https://www.dow.com/en-us">https://www.dow.com/en-us</a>               |
| Investor Relations         |  |
| IR-Telefon                 | +1-800-422-8193  |
| IR-Email                   | IR@dow.com   |
| Hauptaktionäre             | Vanguard Group Inc (8.76%),Blackrock Inc. (6.72%),State Street Corp (5.08%),Jpmorgan Chase & Co (2.67%),Pzena Investment Management...     |
| Streubesitz                | 90,63%   |
| Vorstand                   | Jeff Tate, A.N. Sreeram, Amy Wilson, Jane Palmieri, John Sampson, Karen S. Carter, Melanie Kalmar, Neil Carr, Lisa Bryant, Lauren James... |
| Aufsichtsrat               | Jim Fitterling, Daniel W. Yohannes, Debra L. Dial, Gaurdie Banister Jr., Jacqueline C. Hinman, Jeff M. Fettig, Jill S. Wyant, Luis...      |
| Mitarbeiter                | -  |
| Umsatz                     | 44622,00 Mil.  |



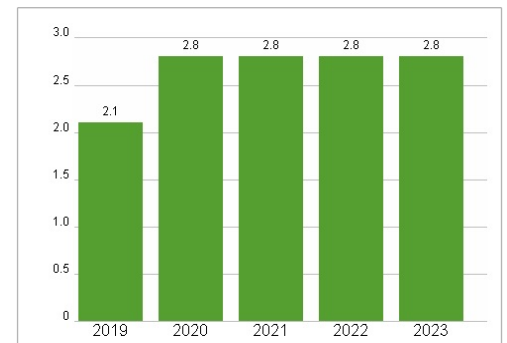
## Wertentwicklung

|                      | 1M        | 6M        | 1J        |
|----------------------|-----------|-----------|-----------|
| Performance          | +0,25%    | +5,53%    | +5,61%    |
| Volatilität          | 20,43     | 18,17     | 18,82     |
| Volumen Ø (Stk./Tag) | 5 212 237 | 4 708 783 | 4 457 752 |

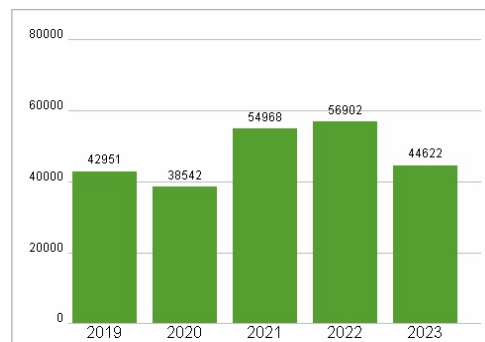
## Aktuelles KGV



## Dividende je Aktie (USD)



## Unternehmensumsatz (USD)



## EBIT (USD)



Historische Daten: 2023

Erstellt: 17.07.2024 20:40