

ALCON N

Börse: SIX Swiss Exchange

ISIN: CH0432492467

Währung: CHF

Kurs: 79,56 CHF

Stand: 18.07.2024

Alcon verhilft Menschen zu ausgezeichneter Sicht. Als weltweit führendes Unternehmen im Augenheilkundebereich mit einem Erbe, das über sieben Jahrzehnte zurückreicht, bietet das Unternehmen das größte Produktportfolio, um das Sehvermögen der Menschen und damit ihr Leben zu verbessern. Die chirurgischen und Vision Care-Produkte berühren das Leben von über 260 Mio. Menschen in über 140 Ländern jedes Jahr, die mit Linsentrübung, Glaukom, Netzhauterkrankungen und Refraktionsfehlern leben. Über 20.000 Mitarbeiter verbessern die Lebensqualität durch innovative Produkte, Partnerschaften mit Augenheilkundexperten und Programme, die den Zugang zu erstklassiger Augenheilkunde fördern.

Aktuelles KGV	39,89
Gewinn je Aktie	1,95
Letzte Dividende je Aktie	0,28
Aktuelle Dividendenrendite	0,36
Cash Flow je Aktie	2,78
Buchwert je Aktie	41,27
Akt. Marktkapitalisierung	38.856,67 Mil.
EBIT	1039,00 Mil.
EBIT-Marge	10,99

Industrie	Gesundheitswesen
Sektor	Medizintechnische Produkte
Subsektor	Hochentwickelte medizinische Geräte
Anschrift	Alcon Inc. Chemin de Blandonnet 8 CH-1214 Vernier, Geneva https://www.alcon.com

Investor Relations	Allen Trang
IR-Telefon	+41 589 112 110
IR-Email	investor.relations@alcon.com

Hauptaktionäre	Cede & Co (20,92%)
----------------	--------------------

Streubesitz	98,64%
-------------	--------

Vorstand	Tim Stonesifer, Ian Bell, Laurent Attias, Rajkumar Narayanan, Sergio Duplan, Sue-Jean Lin
----------	---

Aufsichtsrat	F. Michael Ball, Arthur Cummings, D. Keith Grossman, David J. Endicott, Dieter Spälti, Ines Pöschel, Karen May, Lynn Bleil, Scott Maw...
--------------	--

Mitarbeiter	25 315
-------------	--------

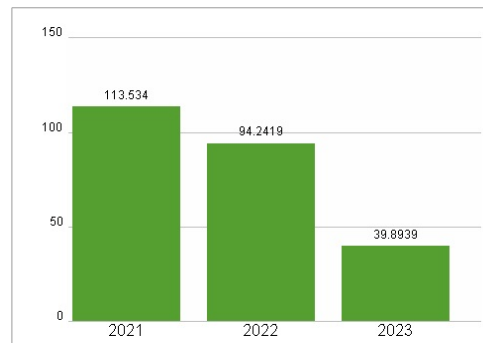
Umsatz	9455,00 Mil.
--------	--------------



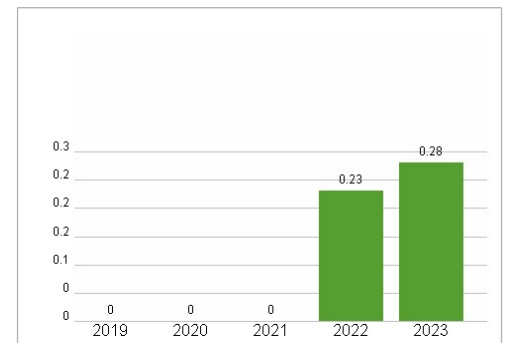
Wertentwicklung

	1M	6M	1J
Performance	+1,78%	+18,81%	+10,29%
Volatilität	16,17	20,14	19,83
Volumen Ø (Stk./Tag)	684 554	865 348	813 130

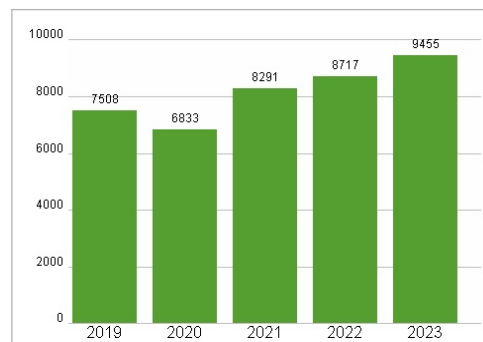
Aktuelles KGV



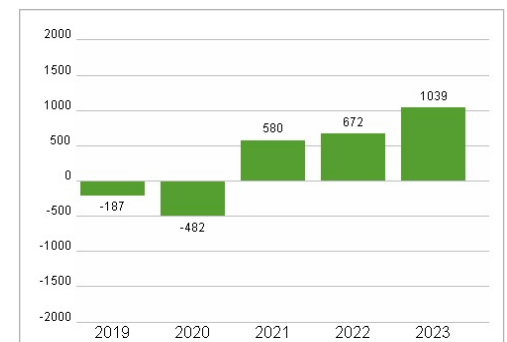
Dividende je Aktie (USD)



Unternehmensumsatz (USD)



EBIT (USD)



Historische Daten: 2023

Erstellt: 19.07.2024 22:40

RISIKOHINWEIS: Die Informationen auf dieser Seite dienen ausschließlich zu Informationszwecken und sollten weder als Verkaufsangebot noch als Aufforderung zum Kauf des Wertpapiers oder einer Empfehlung zugunsten des Wertpapiers verstanden werden. Die baha GmbH und die BAWAG P.S.K. Bank für Arbeit und Wirtschaft und Österreichische Postsparkasse Aktiengesellschaft übernehmen trotz sorgfältigster Recherche keinerlei Haftung für die Richtigkeit der angegebenen Daten.

Factsheet erstellt von: www.baha.com