

# ALCON AG NAM. SF -,04

Börse: gettex

ISIN: CH0432492467

Währung: EUR

Kurs: - EUR

Stand: 01.01.0001

Alcon verhilft Menschen zu ausgezeichneter Sicht. Als weltweit führendes Unternehmen im Augenheilkundebereich mit einem Erbe, das über sieben Jahrzehnte zurückreicht, bietet das Unternehmen das größte Produktportfolio, um das Sehvermögen der Menschen und damit ihr Leben zu verbessern. Die chirurgischen und Vision Care-Produkte berühren das Leben von über 260 Mio. Menschen in über 140 Ländern jedes Jahr, die mit Linsentrübung, Glaukom, Netzhauterkrankungen und Refraktionsfehlern leben. Über 20.000 Mitarbeiter verbessern die Lebensqualität durch innovative Produkte, Partnerschaften mit Augenheilkundeexperten und Programme, die den Zugang zu erstklassiger Augenheilkunde fördern.

|                            |                |
|----------------------------|----------------|
| Aktuelles KGV              | 39,89          |
| Gewinn je Aktie            | 1,95           |
| Letzte Dividende je Aktie  | 0,28           |
| Aktuelle Dividendenrendite | 0,36           |
| Cash Flow je Aktie         | 2,78           |
| Buchwert je Aktie          | 41,27          |
| Akt. Marktkapitalisierung  | 38.856,67 Mil. |
| EBIT                       | 1039,00 Mil.   |
| EBIT-Marge                 | 10,99          |

Industrie Gesundheitswesen

Sektor Medizintechnische Produkte

Subsektor Hochentwickelte medizinische Geräte

Anschrift  
Alcon Inc.  
Chemin de Blandonnet 8  
CH-1214 Vernier, Geneva  
<https://www.alcon.com>

Investor Relations Allen Trang

IR-Telefon +41 589 112 110

IR-Email  
[investor.relations@alcon.com](mailto:investor.relations@alcon.com)

Hauptaktionäre  
Cede & Co (20.92%)

Streubesitz 98,64%

Vorstand  
Tim Stonesifer, Ian Bell, Laurent Attias, Rajkumar Narayanan, Sergio Duplan, Sue-Jean Lin

Aufsichtsrat  
F. Michael Ball, Arthur Cummings, D. Keith Grossman, David J. Endicott, Dieter Spälti, Ines Pöschel, Karen May, Lynn Bleil, Scott Maw...

Mitarbeiter 25 315

Umsatz 9455,00 Mil.

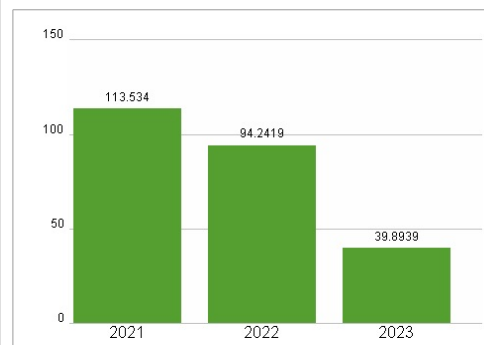
KONTRAST VERFÜGBAR



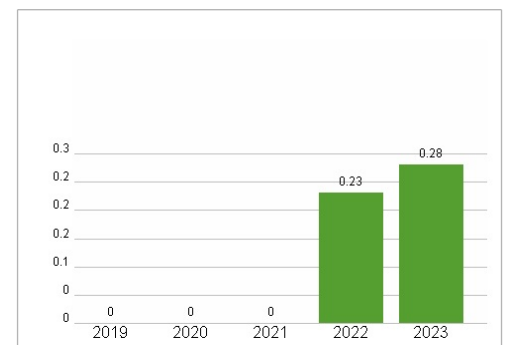
## Wertentwicklung

|                      | 1M    | 6M    | 1J    |
|----------------------|-------|-------|-------|
| Performance          | 0,00% | 0,00% | 0,00% |
| Volatilität          |       |       |       |
| Volumen Ø (Stk./Tag) | 00    | 00    | 00    |

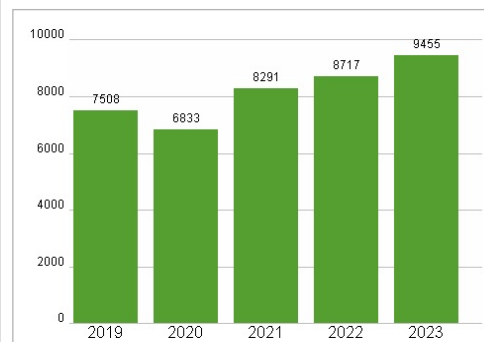
## Aktuelles KGV



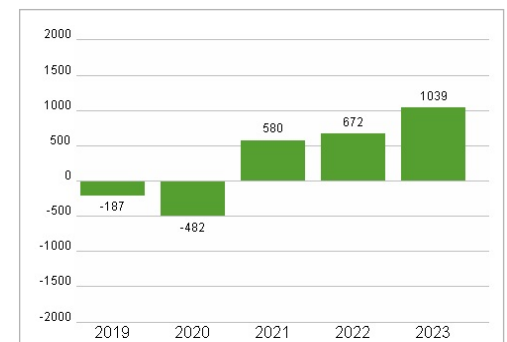
## Dividende je Aktie (USD)



## Unternehmensumsatz (USD)



## EBIT (USD)



Historische Daten: 2023

Erstellt: 22.01.2025 12:53

RISIKOHINWEISE: Die Informationen auf dieser Seite dienen ausschließlich zu Informationszwecken und sollten weder als Verkaufsangebot noch als Aufforderung zum Kauf des Wertpapiers oder einer Empfehlung zugunsten des Wertpapiers verstanden werden. Die baha GmbH und die BAWAG P.S.K. Bank für Arbeit und Wirtschaft und Österreichische Postsparkasse Aktiengesellschaft übernehmen trotz sorgfältigster Recherche keinerlei Haftung für die Richtigkeit der angegebenen Daten.

Factsheet erstellt von: [www.baha.com](http://www.baha.com)