

ZOOM VIDEO COMM. A -,001

Börse: Düsseldorf

ISIN: US98980L1017

Währung: EUR

Kurs: 53,66 EUR

Stand: 16.07.2024

Zoom Video Communications Inc. ist ein Softwareunternehmen mit Fokus auf Video-Kommunikation. Als Anbieter einer videobasierten Kommunikationssoftware ermöglicht das Unternehmen den einfachen Informationsaustausch über Video, Telefonie, Chat und Content-Sharing von unterschiedlichen Endgeräten aus. Die Plattform bietet Videokonferenzen, Besprechungen, Webinars und Chatmöglichkeiten, die von den Teilnehmern via PC, Smartphone, anderen mobilen Geräten oder Konferenzraum-Systemen besucht werden können. Für Unternehmen bietet Zoom erweiterte Tools und Integrationsmöglichkeiten zur Anpassung ihrer Arbeitsabläufe. Das Unternehmen wurde 2011 gegründet und ist seit April 2019 an der New Yorker Börse notiert.

Aktuelles KGV	26,44
Gewinn je Aktie	2,44
Letzte Dividende je Aktie	-
Aktuelle Dividendenrendite	-
Cash Flow je Aktie	6,13
Buchwert je Aktie	30,74
Akt. Marktkapitalisierung	16.856,72 Mil.
EBIT	525,28 Mil.
EBIT-Marge	11,60

Industrie: Technologie

Sektor: Software

Subsektor: -

Anschrift
Zoom Video Communications Inc.
55 Almaden Boulevard, 6th Floor
San Jose, California 95113, USA
<https://zoom.us/>

Investor Relations

IR-Telefon

IR-Email
investors@zoom.us

Hauptaktionäre
The Vanguard Group, Inc. (8.45%), ARK Investment Management LLC (4.17%), BlackRock Fund Advisors (3.77%), Nikko Asset Management Co.,...

Streubesitz: 92,61%

Vorstand
Kelly Steckelberg, Abhisht Arora, Aparna Bawa, Brendan Ittelson, Jeff True, Lynn Haaland, Nick Chong, Shane Crehan, Velchamy Sankarlingam...

Aufsichtsrat
Eric S. Yuan, Bill McDermott, Dan Scheinman, H.R. McMaster, Janet Napolitano, Jonathan Chadwick, Peter Gassner, Santi Subotovsky, Cindy...

Mitarbeiter: -

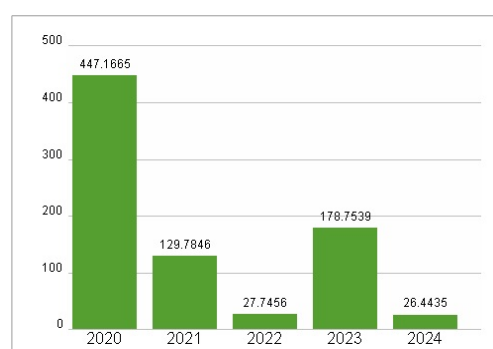
Umsatz: 4527,22 Mil.




Wertentwicklung

	1M	6M	1J
Performance	+2,09%	-13,26%	-16,93%
Volatilität	19,85	25,07	27,25
Volumen Ø (Stk./Tag)	00	00	03

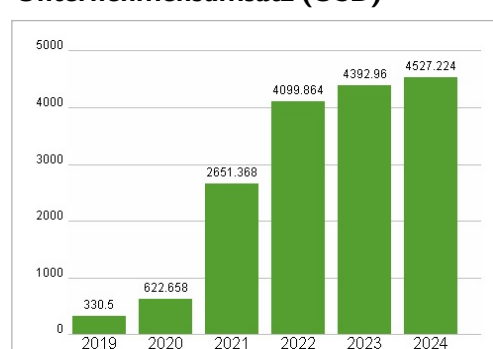
Aktuelles KGV



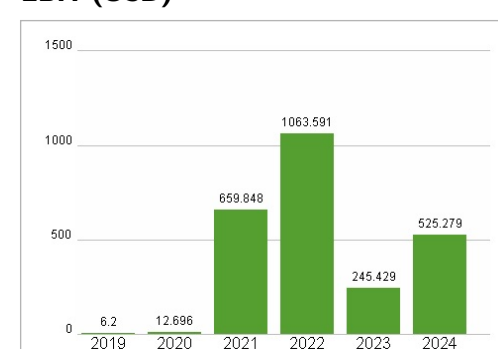
Dividende je Aktie (USD)



Unternehmensumsatz (USD)



EBIT (USD)



Historische Daten: 2024 Erstellt: 17.07.2024 23:28

RISIKOHINWEIS: Die Informationen auf dieser Seite dienen ausschließlich zu Informationszwecken und sollten weder als Verkaufsangebot noch als Aufforderung zum Kauf des Wertpapiers oder einer Empfehlung zugunsten des Wertpapiers verstanden werden. Die baha GmbH und die BAWAG P.S.K. Bank für Arbeit und Wirtschaft und Österreichische Postsparkasse Aktiengesellschaft übernehmen trotz sorgfältigster Recherche keinerlei Haftung für die Richtigkeit der angegebenen Daten.