

# WW International Inc

Börse: NASDAQ

ISIN: US98262P1012

Währung: USD

Kurs: 1,01 USD

Stand: 21.11.2024


Aktuelles KGV	-
Gewinn je Aktie	-
Letzte Dividende je Aktie	-
Aktuelle Dividendenrendite	-
Cash Flow je Aktie	-
Buchwert je Aktie	-
Akt. Marktkapitalisierung	0,00 Mil.
EBIT	0,00 Mil.
EBIT-Marge	-
Industrie	Konsumgüter
Sektor	Dienstleistungen für Endverbraucher
Subsektor	Dienstleistungen für Endverbraucher
Anschrift	WW International Inc.
Investor Relations	
IR-Telefon	
IR-Email	
Hauptaktionäre	
Streubesitz	-
Vorstand	
Aufsichtsrat	
Mitarbeiter	-
Umsatz	0,00 Mil.




## Wertentwicklung

	1M	6M	1J
Performance	-11,67%	-36,14%	-84,53%
Volatilität	117,06	145,89	127,15
Volumen Ø (Stk./Tag)	4 350 111	5 627 118	5 493 125


## Aktuelles KGV




## Dividende je Aktie



## Unternehmensumsatz



## EBIT



Historische Daten:

Erstellt: 22.11.2024 20:25

RISIKOHINWEISE: Die Informationen auf dieser Seite dienen ausschließlich zu Informationszwecken und sollten weder als Verkaufsangebot noch als Aufforderung zum Kauf des Wertpapiers oder einer Empfehlung zugunsten des Wertpapiers verstanden werden. Die baha GmbH und die BAWAG P.S.K. Bank für Arbeit und Wirtschaft und Österreichische Postsparkasse Aktiengesellschaft übernehmen trotz sorgfältigster Recherche keinerlei Haftung für die Richtigkeit der angegebenen Daten.

Factsheet erstellt von: www.baha.com