

# FREQUENTIS AG

Börse: Frankfurt

ISIN: ATFREQUENT09

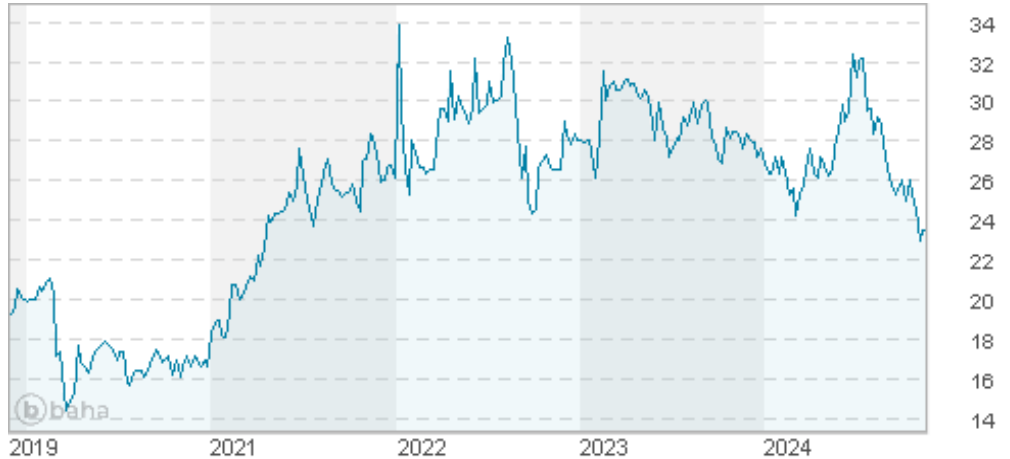
Währung: EUR

Kurs: 23,50 EUR

Stand: 21.11.2024

Als internationaler Anbieter von Kommunikations- und Informationssystemen für Leitzentralen mit sicherheitskritischen Aufgaben entwickelt und vertreibt die Frequentis-Gruppe maßgeschneiderte Control Center Solutions in den Bereichen Air Traffic Management (für die zivile und militärische Flugsicherung) und Public Safety & Transport (für Polizei, Feuerwehr, Rettungsdienste, Schifffahrt und Bahn).

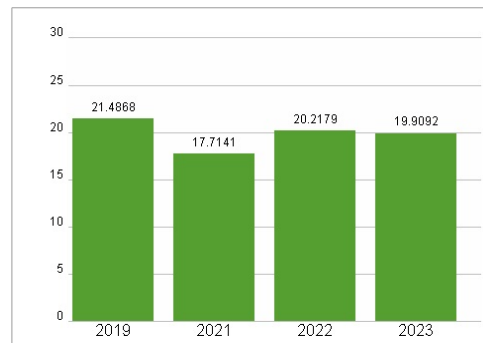
|                            |  |
|----------------------------|--|
| Aktuelles KGV              | 19,91  |
| Gewinn je Aktie            | 1,39   |
| Letzte Dividende je Aktie  | 0,24   |
| Aktuelle Dividendenrendite | 0,87   |
| Cash Flow je Aktie         | 1,93   |
| Buchwert je Aktie          | 11,56  |
| Akt. Marktkapitalisierung  | 366,53 Mil.  |
| EBIT                       | 26,64 Mil.   |
| EBIT-Marge                 | 6,23   |
| Industrie                  | Technologie  |
| Sektor                     | IT-Dienstleistungen  |
| Subsektor                  | IT Consulting und Dienstleistungen   |
| Anschrift                  | Frequentis AG<br>Innovationsstraße 1<br>A-1100 Wien<br><a href="https://www.frequentis.com/de">https://www.frequentis.com/de</a>       |
| Investor Relations         | Stefan Marin   |
| IR-Telefon                 | +43 1 811 50 - 1074  |
| IR-Email                   | <a href="mailto:investor-relations@frequentis.com">investor-relations@frequentis.com</a>   |
| Hauptaktionäre             | Frequentis Group Holding GmbH (60%), free float (21.5%), B&C Holding Österreich GmbH (10.5%), Hannes Bardach (8%)                      |
| Streubesitz                | -  |
| Vorstand                   | Peter Skerlan, Hermann Mattanovich, Monika Haselbacher   |
| Aufsichtsrat               | Hannes Bardach, Karl Michael Millauer., Sylvia Bardach, Reinhold Daxecker, Boris Nemsic, Petra Preining, Stefan Hackethal, Gabriele... |
| Mitarbeiter                | 2 217  |
| Umsatz                     | 427,48 Mil.  |



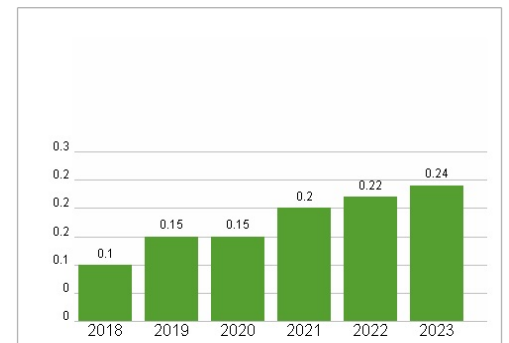
## Wertentwicklung

|                      | 1M     | 6M      | 1J      |
|----------------------|--------|---------|---------|
| Performance          | -6,75% | -14,86% | -14,86% |
| Volatilität          | 35,47  | 28,07   | 25,97   |
| Volumen Ø (Stk./Tag) | 220    | 52      | 54      |

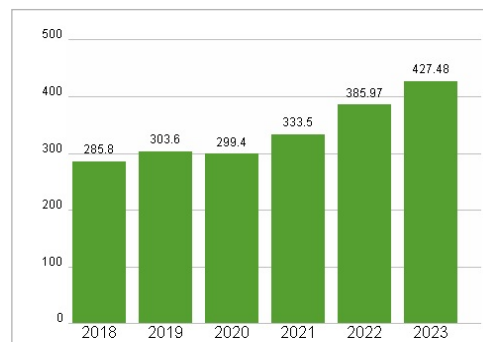
## Aktuelles KGV



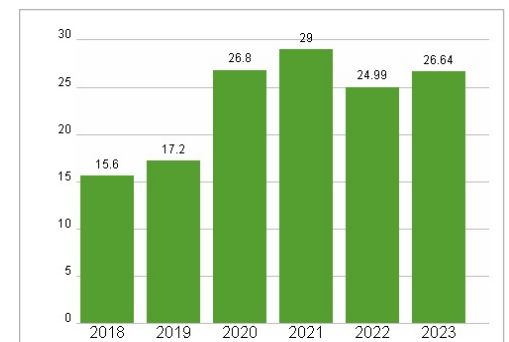
## Dividende je Aktie (EUR)



## Unternehmensumsatz (EUR)



## EBIT (EUR)



Historische Daten: 2023

Erstellt: 24.11.2024 09:45

RISIKOHINWEISE: Die Informationen auf dieser Seite dienen ausschließlich zu Informationszwecken und sollten weder als Verkaufsangebot noch als Aufforderung zum Kauf des Wertpapiers oder einer Empfehlung zugunsten des Wertpapiers verstanden werden. Die baha GmbH und die BAWAG P.S.K. Bank für Arbeit und Wirtschaft und Österreichische Postsparkasse Aktiengesellschaft übernehmen trotz sorgfältigster Recherche keinerlei Haftung für die Richtigkeit der angegebenen Daten.

Factsheet erstellt von: [www.baha.com](http://www.baha.com)