

AFLAC INC. DL -,10

Börse: Baader Bank (Baadex) ISIN: US0010551028 Währung: EUR Kurs: 101,50 EUR Stand: 21.01.2025

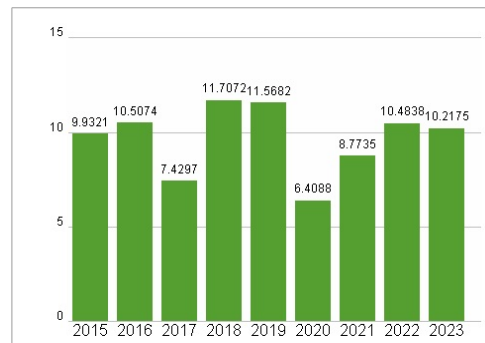
In den Vereinigten Staaten ist Aflac der führende Anbieter von freiwilligen Versicherungen am Arbeitsplatz. Durch ihre bahnbrechende One Day PaySM-Initiative kann Aflac U.S. Zahlungen für berechnete Ansprüche innerhalb eines Geschäftstages entgegennehmen, bearbeiten, genehmigen und ausbezahlen. In Japan ist Aflac der führende Anbieter von Kranken- und Krebsversicherungen und versichert einen von vier Haushalten. Aflac Einzel- und Gruppenversicherungsprodukte bieten mehr als 50 Millionen Menschen weltweit Schutz.

| | |
|----------------------------|---|
| Aktuelles KGV | 10,22 |
| Gewinn je Aktie | 8,07 |
| Letzte Dividende je Aktie | 1,68 |
| Aktuelle Dividendenrendite | 2,04 |
| Cash Flow je Aktie | 5,53 |
| Buchwert je Aktie | 38,10 |
| Akt. Marktkapitalisierung | 47.603,19 Mil. |
| EBIT | 0,00 Mil. |
| EBIT-Marge | - |
| Industrie | Finanzdienstleister |
| Sektor | Versicherungen |
| Subsektor | Versicherungen, Leben |
| Anschrift | AFLAC Inc. 1932 Wynnton Road Columbus, Georgia 31999, USA www.aflac.com/ |
| Investor Relations | |
| IR-Telefon | +1-706-596-3264 |
| IR-Email | |
| Hauptaktionäre | Japan Post Holdings Co., Ltd. (9.34%), Vanguard Group Inc (9.24%), Blackrock Inc. (7.34%), State Street Corporation (4.61%), Wells Fargo... |
| Streubesitz | 37,79% |
| Vorstand | Max K. Brodén, Charles D. Lake II, Masatoshi Koide, Virgil R. Miller, Bradley E. Dyslin, Audrey Boone Tillman, Steven K. Beaver, Robin... |
| Aufsichtsrat | Daniel P. Amos, W. Paul Bowers, Arthur R. Collins, Miwako Hosoda, Thomas J. Kenny, Georgette D. Kiser, Karole F. Lloyd, Nobuchika Mori... |
| Mitarbeiter | - |
| Umsatz | 18701,00 Mil. |

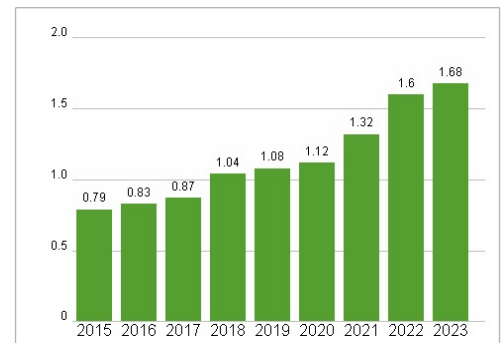


| Wertentwicklung | 1M | 6M | 1J |
|----------------------|--------|---------|---------|
| Performance | +3,03% | +16,70% | +30,41% |
| Volatilität | 16,92 | 21,73 | 21,24 |
| Volumen Ø (Stk./Tag) | 00 | 00 | 00 |

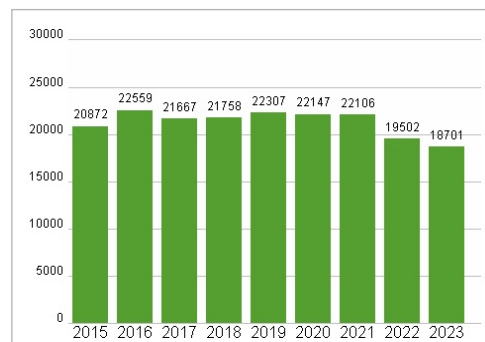
Aktuelles KGV




Dividende je Aktie (USD)



Unternehmensumsatz (USD)



EBIT (USD)



Historische Daten: 2023 Erstellt: 22.01.2025 16:47

RISIKOHINWEISE: Die Informationen auf dieser Seite dienen ausschließlich zu Informationszwecken und sollten weder als Verkaufsangebot noch als Aufforderung zum Kauf des Wertpapiers oder einer Empfehlung zugunsten des Wertpapiers verstanden werden. Die baha GmbH und die BAWAG P.S.K. Bank für Arbeit und Wirtschaft und Österreichische Postsparkasse Aktiengesellschaft übernehmen trotz sorgfältigster Recherche keinerlei Haftung für die Richtigkeit der angegebenen Daten.

Factsheet erstellt von: www.baha.com