

NINTENDO CO. LTD

Börse: gettex ISIN: JP3756600007 Währung: EUR Kurs: 73,90 EUR Stand: 20.02.2025

Der interaktive Unterhaltungskonzern Nintendo und seine internationalen Tochtergesellschaften entwickeln, produzieren und vertreiben Spielekonsolen und die damit verbundene Software. Zur Produktpalette gehören die TV-gebundene Konsole Wii™, der Nintendo 3DS™ und die mobile Nintendo DS™-Produktfamilie. Ergänzend zu den Geräten entwickelt und vermarktet Nintendo eine Reihe von Spielen. Die Gesellschaft hat bislang über 3,5 Milliarden Videospiele und über 577 Millionen Spielgeräte verkauft. Dazu zählen auch die „Gameboy“-Produktfamilie sowie der Nintendo GameCube. Im Bereich Videospiele kreierte der Konzern mit dem Pokémon und den Spielcharakteren Mario™, Donkey Kong™, Metroid™ und Zelda weltweit bekannte Figuren.

Aktuelles KGV	19,45
Gewinn je Aktie	421,39
Letzte Dividende je Aktie	211,00
Aktuelle Dividendenrendite	2,57
Cash Flow je Aktie	396,91
Buchwert je Aktie	2236,45
Akt. Marktkapitalisierung	9.542.098,66 Mil.
EBIT	528941,00 Mil.
EBIT-Marge	31,64

Industrie	Konsumgüter
Sektor	Unterhaltung und Freizeit
Subsektor	Unterhaltungs- und Haushaltselektronik
Anschrift	Nintendo Co. Ltd. 11-1, Kamitoba Hokotate-cho Minami-ku, Kyoto 601-8501, Japan www.nintendo.co.jp/ir/en/

Investor Relations	Takuya Yoshimura
IR-Telefon	+81-75-662-9600
IR-Email	IR@nintendo.co.jp

Hauptaktionäre	The Master Trust Bank of Japan, Ltd. (Trust Account) (16.61%), JP Morgan Chase Bank 380815 (9.9%), Custody Bank of Japan, Ltd. (Trust...)
----------------	---

Streubesitz 75,11%

Vorstand	Hirokazu Shinshi, Ko Shiota, Satoru Shibata, Shigeru Miyamoto, Shinya Takahashi, Shuntaro Furukawa, Yoshiaki Koizumi, Yusuke Beppu
----------	--

Aufsichtsrat	Asa Shinkawa, Chris Meledandri, Katsuhiro Umeyama, Ko Shiota, Masao Yamazaki, Satoru Shibata, Shigeru Miyamoto, Shigeyuki Takahashi...
--------------	--

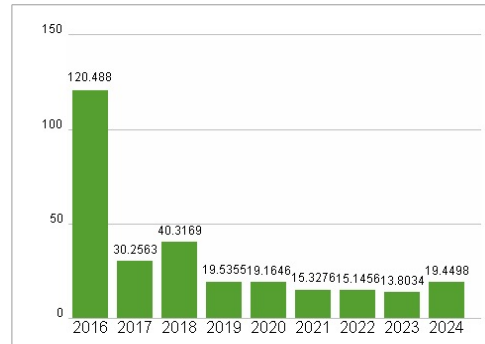
Mitarbeiter 7 724

Umsatz 1671865,00 Mil.

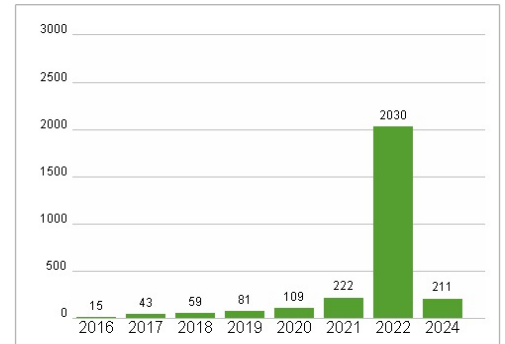


Wertentwicklung	1M	6M	1J
Performance	+24,41%	+44,32%	+41,97%
Volatilität	44,39	30,12	29,73
Volumen Ø (Stk./Tag)	812	724	723

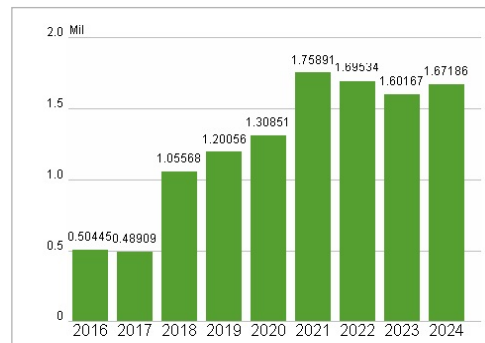
Aktuelles KGV



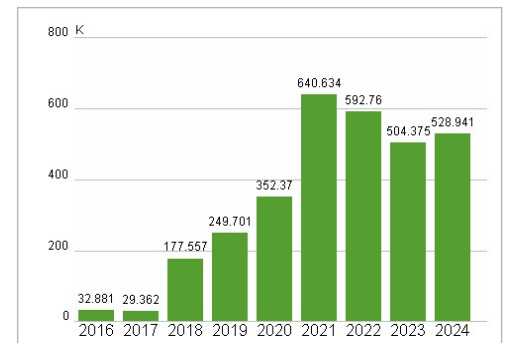
Dividende je Aktie (JPY)



Unternehmensumsatz (JPY)



EBIT (JPY)



Historische Daten: 2024 Erstellt: 24.02.2025 03:10

RISIKOHINWEIS: Die Informationen auf dieser Seite dienen ausschließlich zu Informationszwecken und sollten weder als Verkaufsangebot noch als Aufforderung zum Kauf des Wertpapiers oder einer Empfehlung zugunsten des Wertpapiers verstanden werden. Die baha GmbH und die BAWAG P.S.K. Bank für Arbeit und Wirtschaft und Österreichische Postsparkasse Aktiengesellschaft übernehmen trotz sorgfältigster Recherche keinerlei Haftung für die Richtigkeit der angegebenen Daten.

Factsheet erstellt von: www.baha.com