

# BEYOND MEAT INC.

Börse: München      ISIN: US08862E1091      Währung: EUR      Kurs: 5,95 EUR      Stand: 25.09.2024


Beyond Meat Inc. ist ein US-amerikanischer Nahrungsmittelproduzent, der sich auf die Herstellung von Fleischersatzprodukten spezialisiert. Im Angebot sind dabei Burger-Patties sowie Würstchen, die aus einer veganen Basis aus Erbsenprotein, Rote Beete und pflanzlichen Ölen bestehen.

|                            |   |
|----------------------------|---|
| Aktuelles KGV              | -   |
| Gewinn je Aktie            | -5,23   |
| Letzte Dividende je Aktie  | -   |
| Aktuelle Dividendenrendite | -   |
| Cash Flow je Aktie         | -1,67   |
| Buchwert je Aktie          | -7,94   |
| Akt. Marktkapitalisierung  | 575,63 Mil.   |
| EBIT                       | -341,90 Mil.  |
| EBIT-Marge                 | -99,57  |
| Industrie                  | Konsumgüter   |
| Sektor                     | Getränke und Nahrungsmittelhersteller   |
| Subsektor                  | Nahrungsmittelhersteller  |
| Anschrift                  | Beyond Meat Inc.<br>119 Standard Street<br>El Segundo, California 90245, USA<br><a href="https://www.beyondmeat.com/">https://www.beyondmeat.com/</a> |
| Investor Relations         | Katie Turner  |
| IR-Telefon                 | +1-646-277-1228   |
| IR-Email                   | Katie.turner@icrinc.com   |
| Hauptaktionäre             | Freefloat (73.3%),Baillie Gifford & Co (13.3%),The Vanguard Group (7.9%),Darby Financial Products (5.5%)  |
| Streubesitz                | -   |
| Vorstand                   | Phil Hardin, Bernie Adcock, Beth Moskowitz, Dariush Ajami, Deanna Jurgens, Doug Ramsey, Margaret Trask, Teri L. Witteman                              |
| Aufsichtsrat               | Christopher Isaac Stone, Diane Carhart, Ethan Brown, Kathy N. Waller, Muktesh Pant, Ned Segal, Raymond J. Lane, Sally Grimes, Seth...                 |
| Mitarbeiter                | -   |
| Umsatz                     | 343,38 Mil.   |




| Wertentwicklung      | 1M     | 6M      | 1J      |
|----------------------|--------|---------|---------|
| Performance          | +3,50% | -19,77% | -31,34% |
| Volatilität          | 37,37  | 77,44   | 86,07   |
| Volumen Ø (Stk./Tag) | 20     | 32      | 33      |

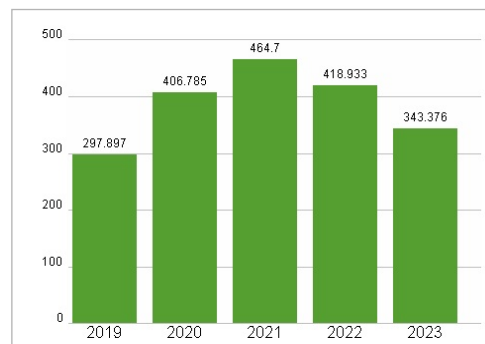
## Aktuelles KGV



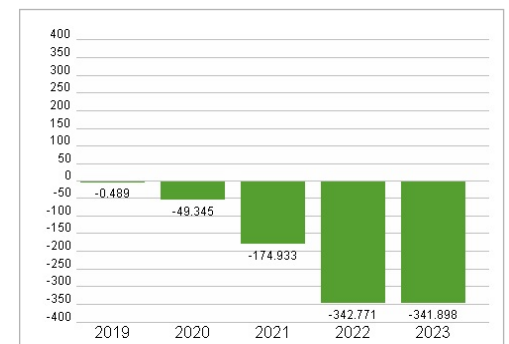
## Dividende je Aktie (USD)



## Unternehmensumsatz (USD)



## EBIT (USD)



Historische Daten: 2023      Erstellt: 27.09.2024 05:47