

ROPER TECHNOLOGIES DL-,01

Börse: München

ISIN: US7766961061

Währung: EUR

Kurs: 528,20 EUR

Stand: 03.04.2025

Roper Technologies ist ein Anbieter von technischen Produkten und Servicelösungen für Endmärkte in unterschiedlichen Bereichen. Das US-amerikanische Unternehmen vertreibt seine Produkte in der Wasser-, Energie-, Transport-, Bildungs- und Gesundheitsbranche. Schwerpunktmäßig agiert der Konzern als Vermarkter und Reseller der durch verschiedene Tochtergesellschaften entwickelten und produzierten Produkte. Das Unternehmen ist spezialisiert auf unterschiedliche Nischenmärkte und -produkte und bietet seinen Kunden neben Expertise einen umfassenden Service. Zu den Tochterunternehmen gehören unter anderem AMOT, DAP Technologies, Princeton Instruments, Media Cybernetics und TransCore. Diese sind auf einzelne Märkte fokussiert und produzieren z.B. Lösungen für die Öl- und Gasindustrie, die Computerbranche oder entwickeln spezielle Bildgebungsverfahren für die Medizintechnik. Roper Industries agiert hauptsächlich innerhalb der USA, ist aber in Europa, Asien und Südamerika aktiv.

| | |
|----------------------------|----------------|
| Aktuelles KGV | 36,03 |
| Gewinn je Aktie | 14,43 |
| Letzte Dividende je Aktie | 3,08 |
| Aktuelle Dividendenrendite | 0,59 |
| Cash Flow je Aktie | 22,29 |
| Buchwert je Aktie | 175,70 |
| Akt. Marktkapitalisierung | 55.824,20 Mil. |
| EBIT | 1996,80 Mil. |
| EBIT-Marge | 28,37 |

| | |
|-----------|---|
| Industrie | Industrie |
| Sektor | Maschinenbau |
| Subsektor | Elektrische Komponenten und C |
| Anschrift | Roper Technologies Inc. 6901 Professional Parkway East, Suite 200 Sarasota, Florida 34240, USA www.roperind.com/ |

| | |
|--------------------|----------------------------------|
| Investor Relations | |
| IR-Telefon | +1-941-556-2601 |
| IR-Email | investor-relations@ropertech.com |

| | |
|----------------|--|
| Hauptaktionäre | Vanguard Group Inc (9.92%), Blackrock Inc. (8.42%), Price (T.Rowe) Associates Inc (5.12%), T. Rowe Price Investment Management, Inc. (4.12%) |
|----------------|--|

| | |
|-------------|--------|
| Streubesitz | 74,70% |
|-------------|--------|

| | |
|----------|---|
| Vorstand | Jason Conley, John K. Stipancich, Harold Flynn, Timothy Haddock, Michael Corkery, Satish Maripuri, Jeff Paulsen, Janet Glazer |
|----------|---|

| | |
|--------------|--|
| Aufsichtsrat | Christopher Wright, Irene M. Esteves, L. Neil Hunn, Laura G. Thatcher, Richard F. Wallman, Robert D. Johnson, Shellye L. Archambeau... |
|--------------|--|

| | |
|-------------|---|
| Mitarbeiter | - |
|-------------|---|

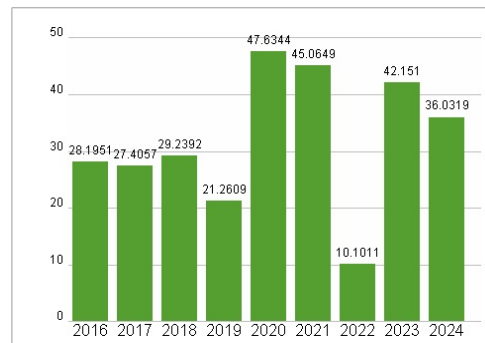
| | |
|--------|--------------|
| Umsatz | 7039,20 Mil. |
|--------|--------------|



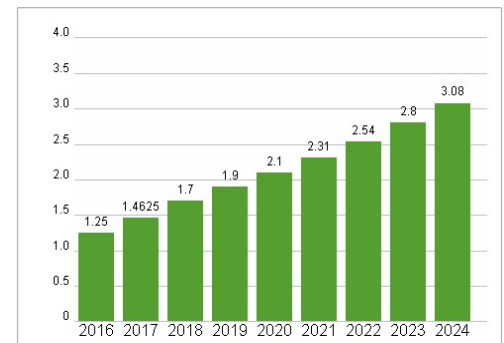
Wertentwicklung

| | 1M | 6M | 1J |
|----------------------|--------|--------|--------|
| Performance | -4,80% | +5,18% | +4,99% |
| Volatilität | 20,66 | 17,97 | 17,05 |
| Volumen Ø (Stk./Tag) | 01 | 00 | 00 |

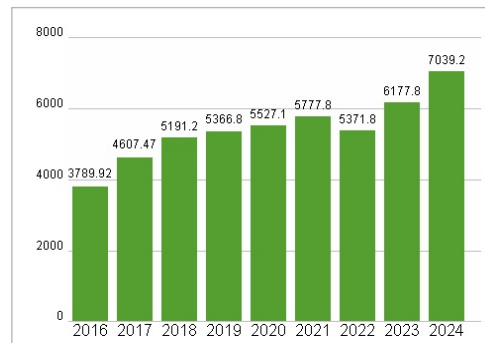
Aktuelles KGV



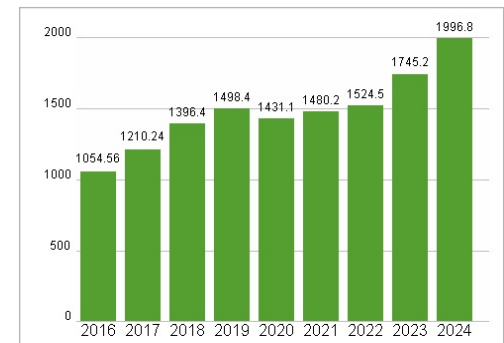
Dividende je Aktie (USD)



Unternehmensumsatz (USD)



EBIT (USD)



Historische Daten: 2024 Erstellt: 06.04.2025 11:09

RISIKOHINWEIS: Die Informationen auf dieser Seite dienen ausschließlich zu Informationszwecken und sollten weder als Verkaufsangebot noch als Aufforderung zum Kauf des Wertpapiers oder einer Empfehlung zugunsten des Wertpapiers verstanden werden. Die baha GmbH und die BAWAG P.S.K. Bank für Arbeit und Wirtschaft und Österreichische Postsparkasse Aktiengesellschaft übernehmen trotz sorgfältigster Recherche keinerlei Haftung für die Richtigkeit der angegebenen Daten.

Factsheet erstellt von: www.baha.com