

ROPER TECHNOLOGIES DL-,01

Börse: gettex ISIN: US7766961061 Währung: EUR Kurs: 489,20 EUR Stand: 10.04.2025

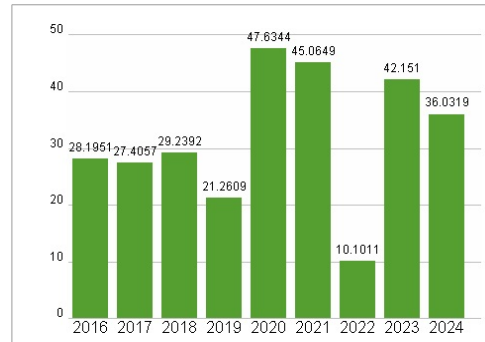
Roper Technologies ist ein Anbieter von technischen Produkten und Servicelösungen für Endmärkte in unterschiedlichen Bereichen. Das US-amerikanische Unternehmen vertreibt seine Produkte in der Wasser-, Energie-, Transport-, Bildungs- und Gesundheitsbranche. Schwerpunktmäßig agiert der Konzern als Vermarkter und Reseller der durch verschiedene Tochtergesellschaften entwickelten und produzierten Produkte. Das Unternehmen ist spezialisiert auf unterschiedliche Nischenmärkte und -produkte und bietet seinen Kunden neben Expertise einen umfassenden Service. Zu den Tochterunternehmen gehören unter anderem AMOT, DAP Technologies, Princeton Instruments, Media Cybernetics und TransCore. Diese sind auf einzelne Märkte fokussiert und produzieren z.B. Lösungen für die Öl- und Gasindustrie, die Computerbranche oder entwickeln spezielle Bildgebungsverfahren für die Medizintechnik. Roper Industries agiert hauptsächlich innerhalb der USA, ist aber in Europa, Asien und Südamerika aktiv.

Aktuelles KGV	36,03
Gewinn je Aktie	14,43
Letzte Dividende je Aktie	3,08
Aktuelle Dividendenrendite	0,59
Cash Flow je Aktie	22,29
Buchwert je Aktie	175,70
Akt. Marktkapitalisierung	55.824,20 Mil.
EBIT	1996,80 Mil.
EBIT-Marge	28,37
Industrie	Industrie
Sektor	Maschinenbau
Subsektor	Elektrische Komponenten und C
Anschrift	Roper Technologies Inc. 6901 Professional Parkway East, Suite 200 Sarasota, Florida 34240, USA www.ropertech.com/
Investor Relations	
IR-Telefon	+1-941-556-2601
IR-Email	investor-relations@ropertech.com
Hauptaktionäre	Vanguard Group Inc (9.92%),Blackrock Inc. (8.42%),Price (T.Rowe) Associates Inc (5.12%),T. Rowe Price Investment Management, Inc. (4...
Streubesitz	74,70%
Vorstand	Jason Conley, John K. Stipancich, Harold Flynn, Timothy Haddock, Michael Corkery, Satish Maripuri, Jeff Paulsen, Janet Glazer
Aufsichtsrat	Christopher Wright, Irene M. Esteves, L. Neil Hunn, Laura G. Thatcher, Richard F. Wallman, Robert D. Johnson, Shellye L. Archambeau...
Mitarbeiter	-
Umsatz	7039,20 Mil.

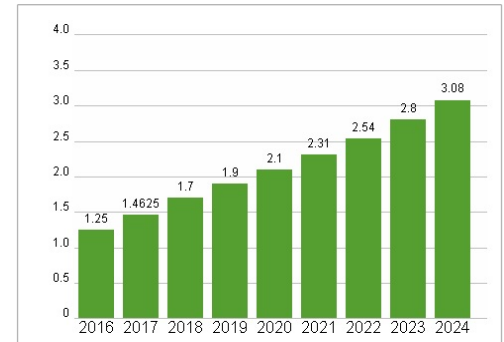


Wertentwicklung	1M	6M	1J
Performance	-4,15%	-0,87%	-1,54%
Volatilität	38,72	25,02	21,88
Volumen Ø (Stk./Tag)	19	16	16

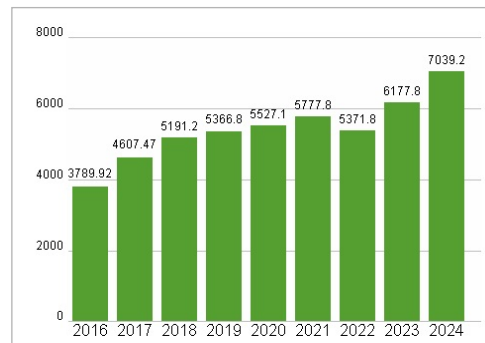
Aktuelles KGV



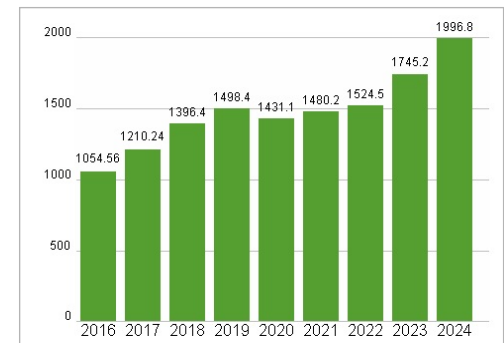
Dividende je Aktie (USD)



Unternehmensumsatz (USD)



EBIT (USD)



Historische Daten: 2024 Erstellt: 11.04.2025 21:10

RISIKOHINWEISE: Die Informationen auf dieser Seite dienen ausschließlich zu Informationszwecken und sollten weder als Verkaufsangebot noch als Aufforderung zum Kauf des Wertpapiers oder einer Empfehlung zugunsten des Wertpapiers verstanden werden. Die baha GmbH und die BAWAG P.S.K. Bank für Arbeit und Wirtschaft und Österreichische Postsparkasse Aktiengesellschaft übernehmen trotz sorgfältigster Recherche keinerlei Haftung für die Richtigkeit der angegebenen Daten.

Factsheet erstellt von: www.baha.com