

# BEYOND MEAT INC.

Börse: Hamburg

ISIN: US08862E1091

Währung: EUR

Kurs: 3,27 EUR

Stand: 20.12.2024

Beyond Meat Inc. ist ein US-amerikanischer Nahrungsmittelproduzent, der sich auf die Herstellung von Fleischersatzprodukten spezialisiert. Im Angebot sind dabei Burger-Patties sowie Würstchen, die aus einer veganen Basis aus Erbsenprotein, Rote Beete und pflanzlichen Ölen bestehen.

|                            |              |
|----------------------------|--------------|
| Aktuelles KGV              | -            |
| Gewinn je Aktie            | -5,23        |
| Letzte Dividende je Aktie  | -            |
| Aktuelle Dividendenrendite | -            |
| Cash Flow je Aktie         | -1,67        |
| Buchwert je Aktie          | -7,94        |
| Akt. Marktkapitalisierung  | 575,63 Mil.  |
| EBIT                       | -341,90 Mil. |
| EBIT-Marge                 | -99,57       |

|           |   |
|-----------|---|
| Industrie | Konsumgüter   |
| Sektor    | Getränke und Nahrungsmittelherstellung  |
| Subsektor | Nahrungsmittelherstellung   |
| Anschrift | Beyond Meat Inc.<br>119 Standard Street<br>El Segundo, California 90245, USA<br><a href="https://www.beyondmeat.com/">https://www.beyondmeat.com/</a> |

|                    |                         |
|--------------------|-------------------------|
| Investor Relations | Katie Turner            |
| IR-Telefon         | +1-646-277-1228         |
| IR-Email           | Katie.turner@icrinc.com |

|                |   |
|----------------|---|
| Hauptaktionäre | Freefloat (73.3%), Baillie Gifford & Co (13.3%), The Vanguard Group (7.9%), Darby Financial Products (5.5%) |
|----------------|---|

Streubesitz -

|          |  |
|----------|--|
| Vorstand | Phil Hardin, Bernie Adcock, Beth Moskowitz, Dariush Ajami, Deanna Jurgens, Doug Ramsey, Margaret Trask, Teri L. Witteman |
|----------|--|

|              |   |
|--------------|---|
| Aufsichtsrat | Christopher Isaac Stone, Diane Carhart, Ethan Brown, Kathy N. Waller, Muktesh Pant, Ned Segal, Raymond J. Lane, Sally Grimes, Seth... |
|--------------|---|

Mitarbeiter -


|        |             |
|--------|-------------|
| Umsatz | 343,38 Mil. |
|--------|-------------|




## Wertentwicklung

|                      | 1M      | 6M      | 1J      |
|----------------------|---------|---------|---------|
| Performance          | -27,14% | -44,63% | -59,21% |
| Volatilität          | 43,36   | 71,31   | 87,14   |
| Volumen Ø (Stk./Tag) | 35      | 31      | 30      |

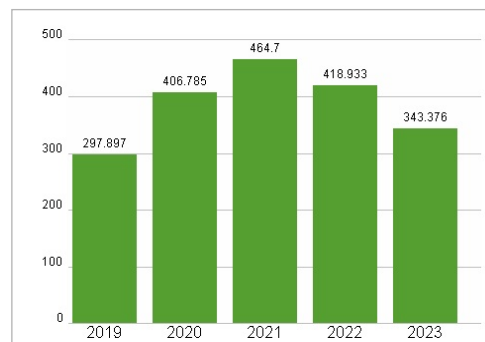
## Aktuelles KGV



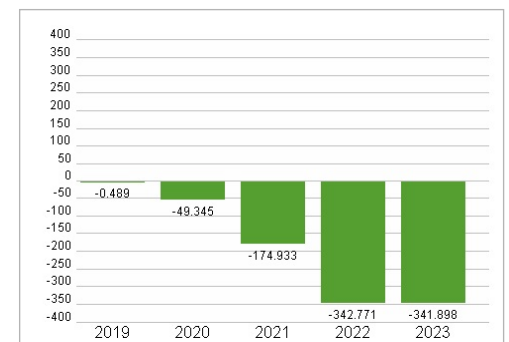
## Dividende je Aktie (USD)



## Unternehmensumsatz (USD)



## EBIT (USD)



Historische Daten: 2023

Erstellt: 23.12.2024 14:29