

UBER TECH. DL-,00001

Börse: TradeGate

ISIN: US90353T1007

Währung: EUR

Kurs: 63,39 EUR

Stand: 03.04.2025

Uber Technologies Inc. betreibt ein Mobilitätsnetzwerk, das Menschen über eine App mit On-Demand-Angeboten verbindet. Die App schafft für ihre Nutzer Zugang zu alternativen Beförderungsmöglichkeiten, zu Essenslieferdiensten sowie zu Fracht- und Kurierdiensten. Außerdem verbindet die App Kunden mit öffentlichen Verkehrsmitteln und anderen persönlichen Mobilitätslösungen wie E-Bikes oder E-Roller. Die Dienste von Uber sind in zahlreichen Ländern rund um die Welt verfügbar, vor allem in den Vereinigten Staaten, Kanada, Lateinamerika, Europa, dem Nahen Osten, Afrika und Asien (ausgenommen China und Südostasien).

Aktuelles KGV	12,79
Gewinn je Aktie	4,72
Letzte Dividende je Aktie	-
Aktuelle Dividendenrendite	-
Cash Flow je Aktie	3,42
Buchwert je Aktie	10,71
Akt. Marktkapitalisierung	126.009,01 Mil.
EBIT	2799,00 Mil.
EBIT-Marge	6,36

Industrie	Technologie
Sektor	Software
Subsektor	Applikationssoftware
Anschrift	Uber Technologies Inc. 1515 3rd Street San Francisco, California 94158, USA https://www.uber.com/us/en/

Investor Relations	
IR-Telefon	
IR-Email	investor@uber.com

Hauptaktionäre	Vanguard Group Inc (8.58%), Blackrock Inc. (7.36%), Capital Research Global Investors (5.61%), State Street Corporation (4.05%), Morgan...
----------------	--

Streubesitz	-
-------------	---

Vorstand	Prashanth Mahendra-Rajah, Tony West, Nikki Krishnamurthy, Andrew Macdonald, Gus Fuldner, Pierre-Dimitri Gore-Coty, Albert Greenberg...
----------	--

Aufsichtsrat	Ronald Sugar, Ursula Burns, Dara Khosrowshahi, Wan Ling Martello, John Thain, David Trujillo, Amanda Ginsberg, Robert Eckert, Revathi...
--------------	--

Mitarbeiter	-
-------------	---

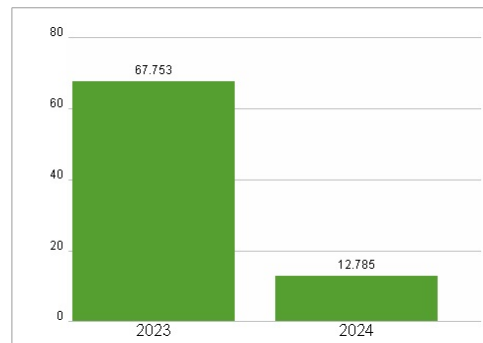
Umsatz	43978,00 Mil.
--------	---------------



Wertentwicklung

	1M	6M	1J
Performance	-16,96%	-12,69%	-17,31%
Volatilität	47,69	46,20	42,54
Volumen Ø (Stk./Tag)	15 657	21 357	13 679

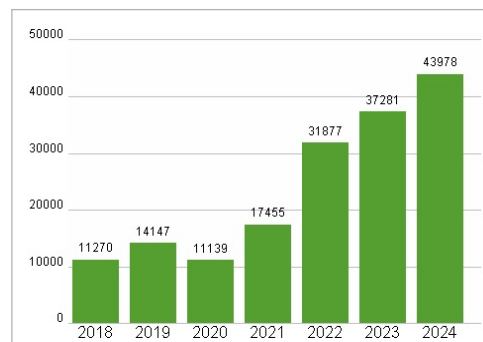
Aktuelles KGV



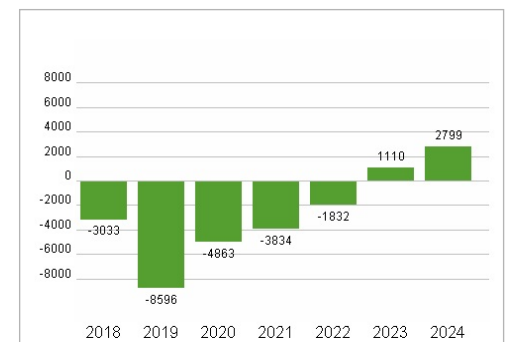
Dividende je Aktie (USD)



Unternehmensumsatz (USD)



EBIT (USD)



Historische Daten: 2024

Erstellt: 06.04.2025 05:30

RISIKOHINWEIS: Die Informationen auf dieser Seite dienen ausschließlich zu Informationszwecken und sollten weder als Verkaufsangebot noch als Aufforderung zum Kauf des Wertpapiers oder einer Empfehlung zugunsten des Wertpapiers verstanden werden. Die baha GmbH und die BAWAG P.S.K. Bank für Arbeit und Wirtschaft und Österreichische Postsparkasse Aktiengesellschaft übernehmen trotz sorgfältigster Recherche keinerlei Haftung für die Richtigkeit der angegebenen Daten.

Factsheet erstellt von: www.baha.com