

# FREQUENTIS AG

Börse: Stuttgart

ISIN: ATFREQUENT09

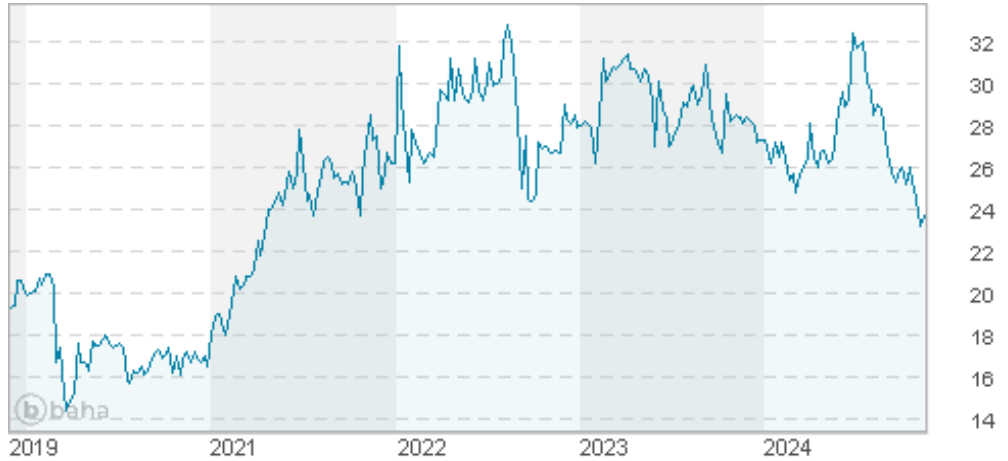
Währung: EUR

Kurs: 23,70 EUR

Stand: 21.11.2024

Als internationaler Anbieter von Kommunikations- und Informationssystemen für Leitzentralen mit sicherheitskritischen Aufgaben entwickelt und vertreibt die Frequentis-Gruppe maßgeschneiderte Control Center Solutions in den Bereichen Air Traffic Management (für die zivile und militärische Flugsicherung) und Public Safety & Transport (für Polizei, Feuerwehr, Rettungsdienste, Schifffahrt und Bahn).

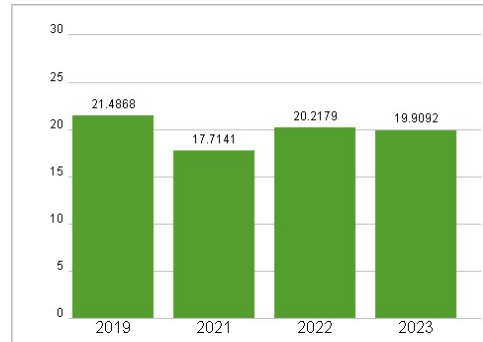
Aktuelles KGV	19,91
Gewinn je Aktie	1,39
Letzte Dividende je Aktie	0,24
Aktuelle Dividendenrendite	0,87
Cash Flow je Aktie	1,93
Buchwert je Aktie	11,56
Akt. Marktkapitalisierung	366,53 Mil.
EBIT	26,64 Mil.
EBIT-Marge	6,23
Industrie	Technologie
Sektor	IT-Dienstleistungen
Subsektor	IT Consulting und Dienstleistungen
Anschrift	Frequentis AG Innovationsstraße 1 A-1100 Wien <a href="https://www.frequentis.com/de">https://www.frequentis.com/de</a>
Investor Relations	Stefan Marin
IR-Telefon	+43 1 811 50 - 1074
IR-Email	<a href="mailto:investor-relations@frequentis.com">investor-relations@frequentis.com</a>
Hauptaktionäre	Frequentis Group Holding GmbH (60%), free float (21.5%), B&C Holding Österreich GmbH (10.5%), Hannes Bardach (8%)
Streubesitz	-
Vorstand	Peter Skerlan, Hermann Mattanovich, Monika Haselbacher
Aufsichtsrat	Hannes Bardach, Karl Michael Millauer., Sylvia Bardach, Reinhold Daxecker, Boris Nemsic, Petra Preining, Stefan Hackethal, Gabriele...
Mitarbeiter	2 217
Umsatz	427,48 Mil.



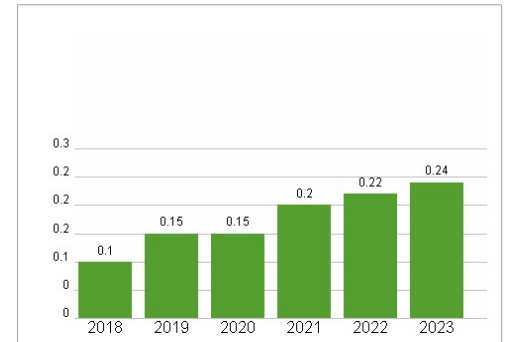
## Wertentwicklung

	1M	6M	1J
Performance	-6,67%	-12,50%	-15,30%
Volatilität	29,95	25,85	24,31
Volumen Ø (Stk./Tag)	18	19	41

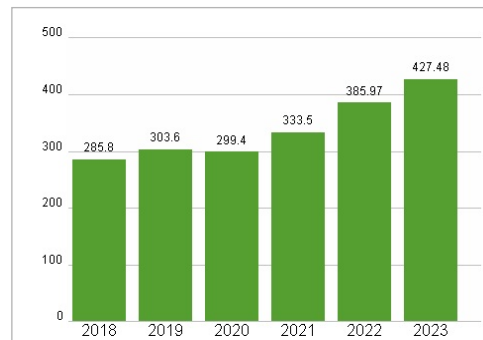
## Aktuelles KGV



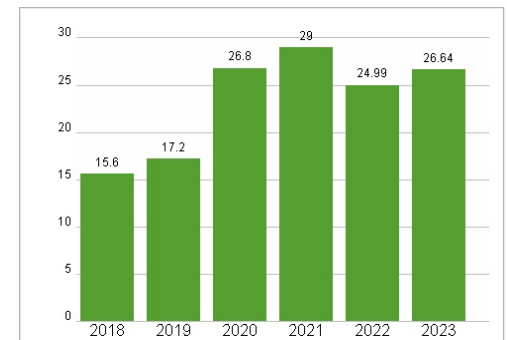
## Dividende je Aktie (EUR)



## Unternehmensumsatz (EUR)



## EBIT (EUR)



Historische Daten: 2023

Erstellt: 24.11.2024 09:02

**RISIKOHINWEIS:** Die Informationen auf dieser Seite dienen ausschließlich zu Informationszwecken und sollten weder als Verkaufsangebot noch als Aufforderung zum Kauf des Wertpapiers oder einer Empfehlung zugunsten des Wertpapiers verstanden werden. Die baha GmbH und die BAWAG P.S.K. Bank für Arbeit und Wirtschaft und Österreichische Postsparkasse Aktiengesellschaft übernehmen trotz sorgfältigster Recherche keinerlei Haftung für die Richtigkeit der angegebenen Daten.

Factsheet erstellt von: [www.baha.com](http://www.baha.com)