

ZOOM VIDEO COMM. A -,001

Börse: Baader Bank (Baadex) ISIN: US98980L1017 Währung: EUR Kurs: 52,61 EUR Stand: 15.08.2024

Zoom Video Communications Inc. ist ein Softwareunternehmen mit Fokus auf Video-Kommunikation. Als Anbieter einer videobasierten Kommunikationssoftware ermöglicht das Unternehmen den einfachen Informationsaustausch über Video, Telefonie, Chat und Content-Sharing von unterschiedlichen Endgeräten aus. Die Plattform bietet Videokonferenzen, Besprechungen, Webinars und Chatmöglichkeiten, die von den Teilnehmern via PC, Smartphone, anderen mobilen Geräten oder Konferenzraum-Systemen besucht werden können. Für Unternehmen bietet Zoom erweiterte Tools und Integrationsmöglichkeiten zur Anpassung ihrer Arbeitsabläufe. Das Unternehmen wurde 2011 gegründet und ist seit April 2019 an der New Yorker Börse notiert.

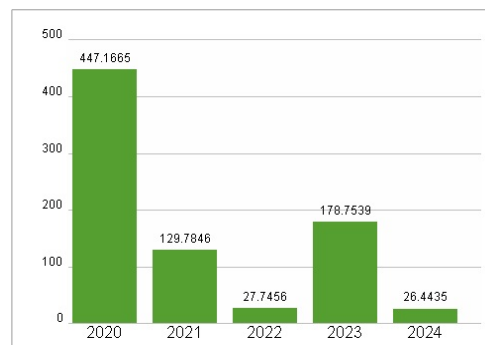
| | |
|----------------------------|---|
| Aktuelles KGV | 26,44 |
| Gewinn je Aktie | 2,44 |
| Letzte Dividende je Aktie | - |
| Aktuelle Dividendenrendite | - |
| Cash Flow je Aktie | 6,13 |
| Buchwert je Aktie | 30,74 |
| Akt. Marktkapitalisierung | 16.856,72 Mil. |
| EBIT | 525,28 Mil. |
| EBIT-Marge | 11,60 |
| Industrie | Technologie |
| Sektor | Software |
| Subsektor | - |
| Anschrift | Zoom Video Communications Inc. 55 Almaden Boulevard, 6th Floor San Jose, California 95113, USA https://zoom.us/ |
| Investor Relations | |
| IR-Telefon | |
| IR-Email | investors@zoom.us |
| Hauptaktionäre | The Vanguard Group, Inc. (8.45%), ARK Investment Management LLC (4.17%), BlackRock Fund Advisors (3.77%), Nikko Asset Management Co.,... |
| Streubesitz | 92,61% |
| Vorstand | Kelly Steckelberg, Abhisht Arora, Aparna Bawa, Brendan Ittelson, Jeff True, Lynn Haaland, Nick Chong, Shane Crehan, Velchamy Sankarlingam... |
| Aufsichtsrat | Eric S. Yuan, Bill McDermott, Dan Scheinman, H.R. McMaster, Janet Napolitano, Jonathan Chadwick, Peter Gassner, Santi Subotovsky, Cindy... |
| Mitarbeiter | - |
| Umsatz | 4527,22 Mil. |




Wertentwicklung

| | 1M | 6M | 1J |
|----------------------|--------|--------|---------|
| Performance | -2,97% | -8,65% | -12,36% |
| Volatilität | 28,21 | 27,06 | 26,96 |
| Volumen Ø (Stk./Tag) | 00 | 00 | 00 |

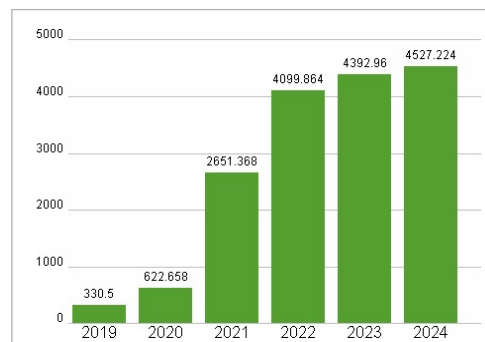
Aktuelles KGV



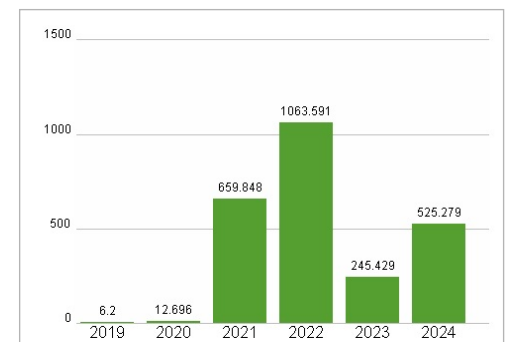
Dividende je Aktie (USD)



Unternehmensumsatz (USD)



EBIT (USD)



Historische Daten: 2024 Erstellt: 16.08.2024 22:06

RISIKOHINWEIS: Die Informationen auf dieser Seite dienen ausschließlich zu Informationszwecken und sollten weder als Verkaufsangebot noch als Aufforderung zum Kauf des Wertpapiers oder einer Empfehlung zugunsten des Wertpapiers verstanden werden. Die baha GmbH und die BAWAG P.S.K. Bank für Arbeit und Wirtschaft und Österreichische Postsparkasse Aktiengesellschaft übernehmen trotz sorgfältigster Recherche keinerlei Haftung für die Richtigkeit der angegebenen Daten.

Factsheet erstellt von: www.baha.com