

CORTEVA INC. DL -,01

Börse: Hamburg

ISIN: US22052L1044

Währung: EUR

Kurs: 62,49 EUR

Stand: 04.02.2025

Corteva Inc. ist ein börsennotiertes Agrarunternehmen, das für Landwirte weltweit ein umfassendes Portfolio anbietet. Dabei konzentriert sich das Unternehmen vornehmlich auf die Bereiche Saatgut, Pflanzenschutz und digitalen Lösungen für die Steigerung von Ertrag und Rentabilität in der Landwirtschaft. Entstanden ist Corteva aus den drei Unternehmen DuPont Crop Protection, DuPont Pioneer und Dow AgroSciences.

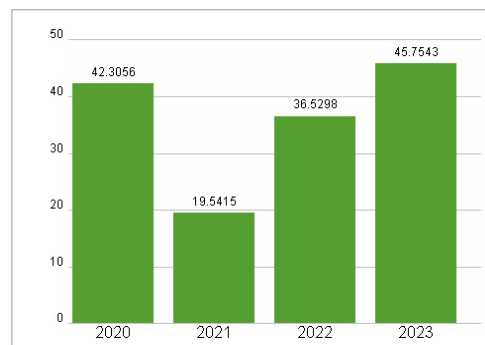
| | |
|----------------------------|----------------------------------------------------------------------------------------------------------------------------------------------|
| Aktuelles KGV | 45,75 |
| Gewinn je Aktie | 1,05 |
| Letzte Dividende je Aktie | 0,62 |
| Aktuelle Dividendenrendite | 1,29 |
| Cash Flow je Aktie | 2,52 |
| Buchwert je Aktie | 36,02 |
| Akt. Marktkapitalisierung | 33.629,44 Mil. |
| EBIT | 0,00 Mil. |
| EBIT-Marge | - |
| Industrie | Rohstoffe |
| Sektor | Chemie |
| Subsektor | - |
| Anschrift | Corteva Inc. 974 Centre Road Wilmington, Delaware 19805, USA https://www.corteva.com/ |
| Investor Relations | |
| IR-Telefon | +1-302-485-3400 |
| IR-Email | |
| Hauptaktionäre | Vanguard Group (11.52%),BlackRock Inc. (7.73%),State Street Corporation (4.67%),Capital International Investors (3.69%),Aristotle Capital... |
| Streubesitz | - |
| Vorstand | Dave Anderson, Cornel B. Fuerer, Sam Eathington, Tim Glenn, Brook Cunningham, Robert King, Audrey Grimm |
| Aufsichtsrat | Gregory R. Page, David C. Everitt, Janet P. Giesselman, Karen H. Grimes, Kerry J. Preete, Klaus Engel, Lamberto Andreotti, Marcos M... |
| Mitarbeiter | - |
| Umsatz | 17226,00 Mil. |



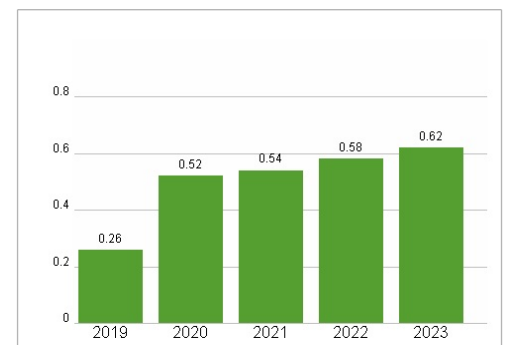
Wertentwicklung

| | 1M | 6M | 1J |
|----------------------|---------|---------|---------|
| Performance | +12,37% | +36,61% | +32,92% |
| Volatilität | 23,41 | 25,11 | 24,85 |
| Volumen Ø (Stk./Tag) | 00 | 00 | 01 |

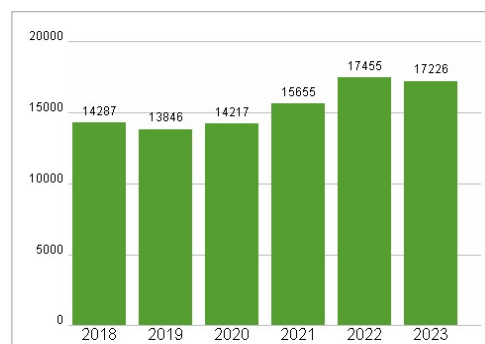
Aktuelles KGV



Dividende je Aktie (USD)



Unternehmensumsatz (USD)



EBIT (USD)



Historische Daten: 2023

Erstellt: 06.02.2025 05:01