

# DUPONT DE NEMOURS INC. ON

Börse: gettex

ISIN: US26614N1028

Währung: EUR

Kurs: 78,57 EUR

Stand: 20.02.2025

DuPont de Nemours Inc. ist ein weltweit führendes Chemieunternehmen für technologie-basierte Spezialmaterialien. Das Unternehmen bietet seine Expertise zur Entwicklung von Speziallösungen für die vielfältigsten Industrieenanwendungen an. Die Spezialmaterialien kommen bei Kunden aus unterschiedlichsten Industriezweigen zum Einsatz, so zum Beispiel in den wichtigen Schlüsselmärkten Elektronik, Transportwesen, Bau und Konstruktion, Gesundheit und Wellness, Nahrungsmittel und Arbeitssicherheit.

Aktuelles KGV	45,34
Gewinn je Aktie	1,68
Letzte Dividende je Aktie	1,52
Aktuelle Dividendenrendite	1,99
Cash Flow je Aktie	5,55
Buchwert je Aktie	56,91
Akt. Marktkapitalisierung	31.876,25 Mil.
EBIT	0,00 Mil.
EBIT-Marge	-

Industrie Rohstoffe

Sektor Chemie

Subsektor -

Anschrift  
 DuPont de Nemours Inc.  
 974 Centre Road  
 Wilmington, Delaware 19805, USA  
<https://www.dupont.com>

Investor Relations Christopher Mecray

IR-Telefon +1-302-295-5860

IR-Email  
[chris.mecray@dupont.com](mailto:chris.mecray@dupont.com)

Hauptaktionäre  
 Vanguard Group Inc (11.15%),Blackrock Inc. (7.59%),State Street Corporation (4.08%),Massachusetts Financial Services Co. (3.28%)

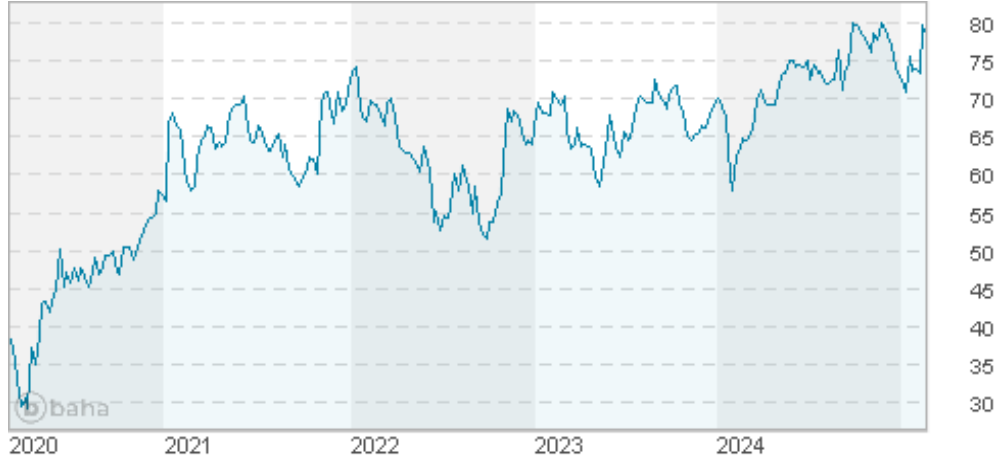
Streubesitz -

Vorstand  
 Lori D. Koch, Alexa Dembek, Christopher Raia, Daryl Roberts, Erik Hoover, Jon Kemp, Leland Weaver, Raj Ratnakar, Steven Larrabee

Aufsichtsrat  
 Edward D. Breen, Alexander M. Cutler, Amy G. Brady, eanna M. Mulligan, Eleuthere I. Du Pont, Frederick M. Lowery, Luther C. Kissam...

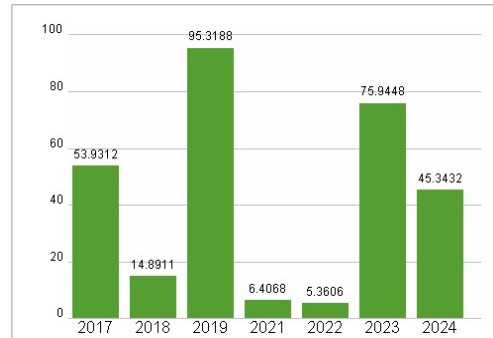
Mitarbeiter -

Umsatz 12386,00 Mil.

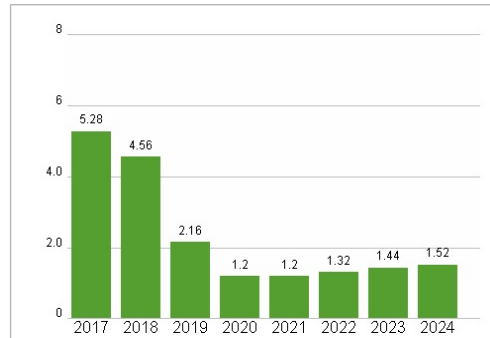


Wertentwicklung	1M	6M	1J
Performance	+4,52%	+8,04%	+20,44%
Volatilität	31,42	21,62	20,73
Volumen Ø (Stk./Tag)	44	58	64

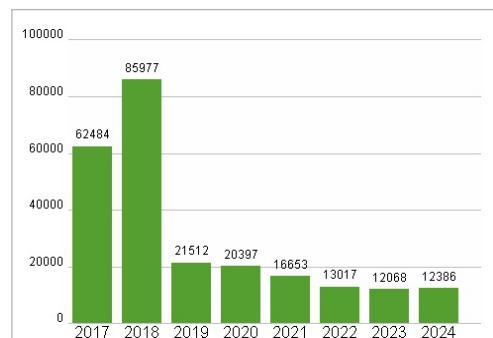
### Aktuelles KGV




### Dividende je Aktie (USD)



### Unternehmensumsatz (USD)



### EBIT (USD)



Historische Daten: 2024 Erstellt: 23.02.2025 15:06

RISIKOHINWEISE: Die Informationen auf dieser Seite dienen ausschließlich zu Informationszwecken und sollten weder als Verkaufsangebot noch als Aufforderung zum Kauf des Wertpapiers oder einer Empfehlung zugunsten des Wertpapiers verstanden werden. Die baha GmbH und die BAWAG P.S.K. Bank für Arbeit und Wirtschaft und Österreichische Postsparkasse Aktiengesellschaft übernehmen trotz sorgfältigster Recherche keinerlei Haftung für die Richtigkeit der angegebenen Daten. Factsheet erstellt von: [www.baha.com](http://www.baha.com)