

GLOBAL FASHION GRP EO-,01

Börse: TradeGate

ISIN: LU2010095458

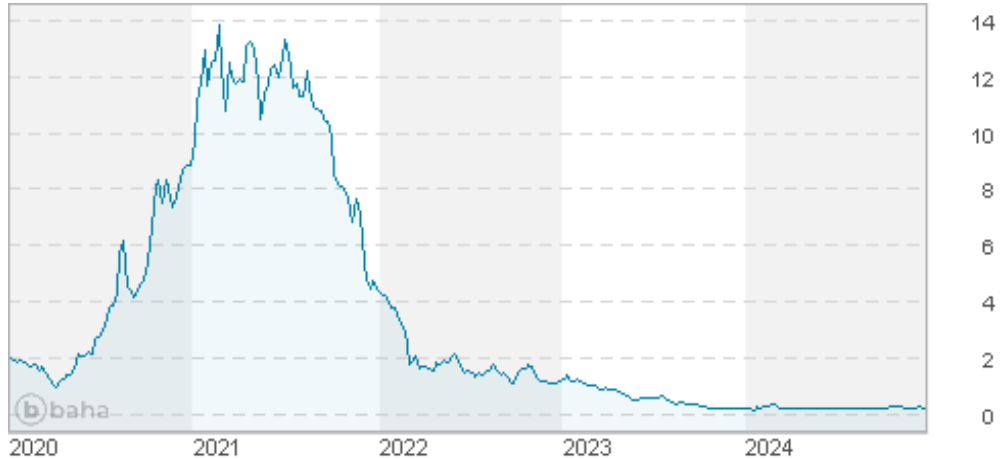
Währung: EUR

Kurs: 0,22 EUR

Stand: 20.12.2024

Die Global Fashion Group ist ein führendes Lifestyle- und Modeunternehmen in Asien, Australien, Lateinamerika und der GUS. Das Unternehmen vereint mehr als 10.000 Marken unter einem Dach und vermarktet die Produkte auf vier Kontinenten über die E-Commerce-Plattformen The Iconic, Zalora, Dafiti und lamoda.

Aktuelles KGV	-
Gewinn je Aktie	-0,57
Letzte Dividende je Aktie	-
Aktuelle Dividendenrendite	-
Cash Flow je Aktie	0,15
Buchwert je Aktie	3,13
Akt. Marktkapitalisierung	1.978,02 Mil.
EBIT	-64,80 Mil.
EBIT-Marge	-4,77
Industrie	Internet
Sektor	Internet
Subsektor	Internetsoftware und Dienstleistungen
Anschrift	Global Fashion Group S.A. 5, Heienhaff L-1736 Senningerberg, Luxembourg https://global-fashion-group.com/
Investor Relations	Jovana Lakcevic
IR-Telefon	+44-7990-038-510
IR-Email	
Hauptaktionäre	Invik S.A. (36.99%), Freefloat (32.29%), Zerena GmbH (14.86%), Crestbridge Management Company S.A. (9.39%), Baillie Gifford & Co (6.39%)
Streubesitz	-
Vorstand	Matthew Price, Andre Farber, Christoph Barchewitz, Erica Berchtold, Gunjan Soni, Jaana Quaintance-James, Jere Calmes, Karthik Subramanian...
Aufsichtsrat	Cynthia Gordon, Carol Shen, Georgi Ganev, Laura Weil, Philipp Povel, Victor Herrero
Mitarbeiter	13 291
Umsatz	1359,70 Mil.



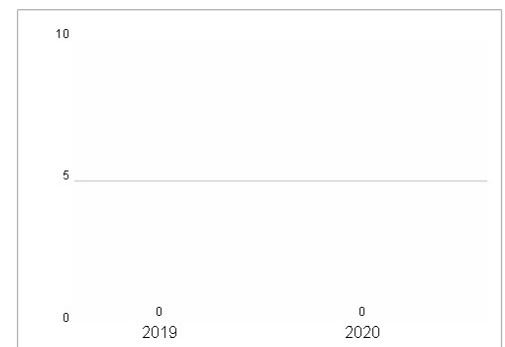
Wertentwicklung

	1M	6M	1J
Performance	-5,98%	+6,28%	+11,68%
Volatilität	84,88	111,19	185,83
Volumen Ø (Stk./Tag)	61 496	49 334	105 853

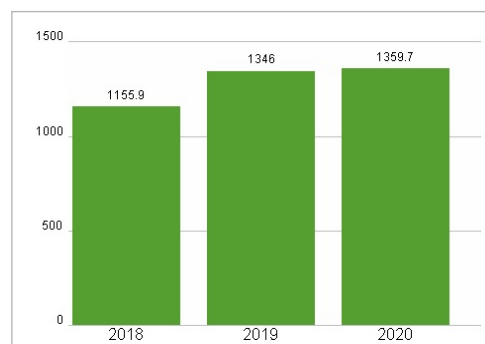
Aktuelles KGV



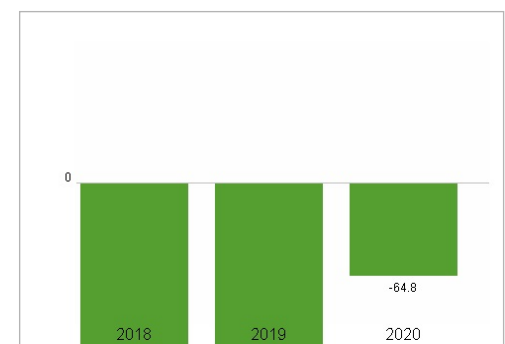
Dividende je Aktie (EUR)



Unternehmensumsatz (EUR)



EBIT (EUR)



Historische Daten: 2020

Erstellt: 26.12.2024 08:03

RISIKOHINWEISE: Die Informationen auf dieser Seite dienen ausschließlich zu Informationszwecken und sollten weder als Verkaufsangebot noch als Aufforderung zum Kauf des Wertpapiers oder einer Empfehlung zugunsten des Wertpapiers verstanden werden. Die baha GmbH und die BAWAG P.S.K. Bank für Arbeit und Wirtschaft und Österreichische Postsparkasse Aktiengesellschaft übernehmen trotz sorgfältigster Recherche keinerlei Haftung für die Richtigkeit der angegebenen Daten.

Factsheet erstellt von: www.baha.com