

# ELEVANCE HEALTH DL-,01

Börse: gettex      ISIN: US0367521038      Währung: EUR      Kurs: 508,60 EUR      Stand: 16.07.2024

Anthem, Inc. (früher WellPoint Inc.) bietet Verwaltungsdienstleistungen im Gesundheitswesen an. Das Unternehmen bietet großen und kleineren Unternehmen, Altenheimen, Einzelpersonen und Organisationen eine Vielzahl an Gesundheitsvorsorge- und Fürsorgeplänen, Pflegediensten, Versicherungen, versicherungsstatistischen Leistungen sowie die Verwaltung medizinischer Kosten und die Durchführung von Gerichtsprozessen. Spezielle Angebote, Zahn- und Pharmazieprodukte, Lebens- oder Invaliditätsversicherung bis hin zur Verhaltens- und Ernährungsberatung ergänzen die Produktpalette. Anthem, Inc. stellt auch Versorgungspläne oder Konzepte zur Gesundheitspflege zusammen.

Aktuelles KGV	18,33
Gewinn je Aktie	25,73
Letzte Dividende je Aktie	5,92
Aktuelle Dividendenrendite	1,26
Cash Flow je Aktie	34,65
Buchwert je Aktie	169,36
Akt. Marktkapitalisierung	109.717,27 Mil.
EBIT	8499,00 Mil.
EBIT-Marge	4,96

Industrie: Gesundheitswesen  
 Sektor: Gesundheitsanbieter  
 Subsektor: Gesundheitswesen, Krankenkassen  
 Anschrift: Elevance Health Inc  
 220 Virginia Avenue  
 Indianapolis, Indiana 46204, USA  
 www.antheminc.com/

Investor Relations: Stephen Tanal  
 IR-Telefon: +1-317-488-6057  
 IR-Email: shareholder.services@anthem.com

Hauptaktionäre: Vanguard Group Inc (9.05%), Blackrock Inc. (8.65%), Price (T.Rowe) Associates Inc (5.14%), State Street Corporation (4.66%), Wellington...

Streubesitz: 83,30%

Vorstand: John Gallina, Blair Todt, Felicia F. Norwood, Gloria McCarthy, Morgan Kendrick, Peter D. Haytaian

Aufsichtsrat: Antonio F. Neri, Bahija Jallal, Elizabeth E. Tallett, Gail Boudreaux, Lewis Hay III, R. Kerry Clark, Ramiro G. Peru, Robert L. Dixon...

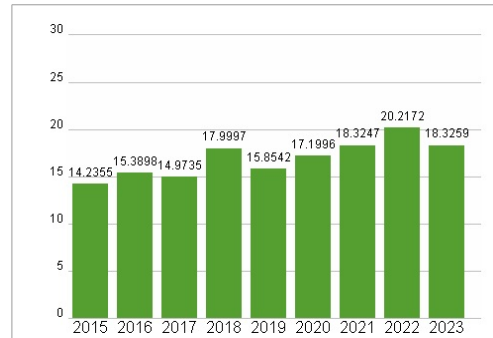
Mitarbeiter: -

Umsatz: 171.340,00 Mil.

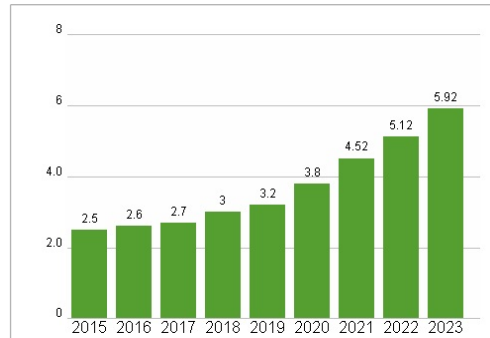


Wertentwicklung	1M	6M	1J
Performance	-3,89%	+8,34%	+22,23%
Volatilität	18,72	18,69	19,40
Volumen Ø (Stk./Tag)	17	14	14

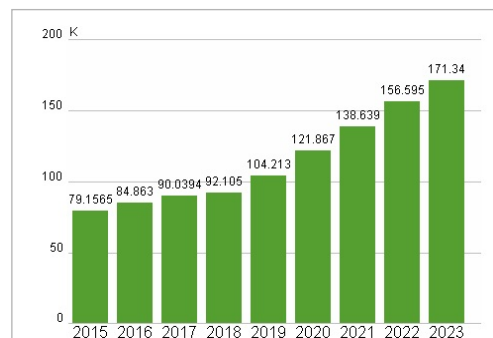
### Aktuelles KGV



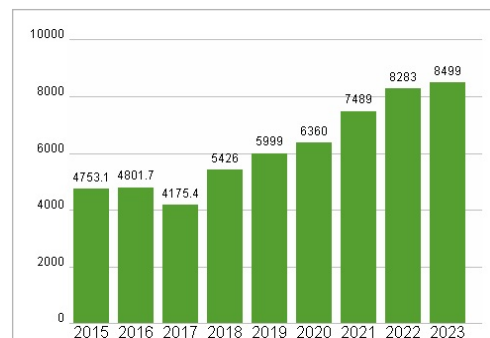
### Dividende je Aktie (USD)



### Unternehmensumsatz (USD)



### EBIT (USD)



Historische Daten: 2023      Erstellt: 18.07.2024 02:25

RISIKOHINWEISE: Die Informationen auf dieser Seite dienen ausschließlich zu Informationszwecken und sollten weder als Verkaufsangebot noch als Aufforderung zum Kauf des Wertpapiers oder einer Empfehlung zugunsten des Wertpapiers verstanden werden. Die baha GmbH und die BAWAG P.S.K. Bank für Arbeit und Wirtschaft und Österreichische Postsparkasse Aktiengesellschaft übernehmen trotz sorgfältigster Recherche keinerlei Haftung für die Richtigkeit der angegebenen Daten. Factsheet erstellt von: www.baha.com