

# TRATON SE INH O.N.

Börse: München      ISIN: DE000TRAT0N7      Währung: EUR      Kurs: 28,18 EUR      Stand: 19.12.2024

Die TRATON SE ist eine Tochtergesellschaft der Volkswagen AG und gehört mit ihren Marken MAN, Scania, Volkswagen Caminhões e Ônibus, RIO und Navistar zu den weltweit führenden Nutzfahrzeugherstellern. Das Angebot umfasst leichte Nutzfahrzeuge, Lkw und Busse, und ist an 29 Produktions- und Montagestandorten in 17 Ländern vertreten.

Aktuelles KGV	4,35
Gewinn je Aktie	4,90
Letzte Dividende je Aktie	1,50
Aktuelle Dividendenrendite	7,04
Cash Flow je Aktie	5,17
Buchwert je Aktie	32,96
Akt. Marktkapitalisierung	10.660,00 Mil.
EBIT	3763,00 Mil.
EBIT-Marge	8,03

Industrie	Konsumgüter
Sektor	Automobil und Zulieferer
Subsektor	Autoproduzenten
Anschrift	TRATON SE Hanauer Str. 26 D-80992 München <a href="https://traton.com/de">https://traton.com/de</a>

Investor Relations	Thomas Paschen
IR-Telefon	+49-170-907-34-94
IR-Email	<a href="mailto:investor.relations@traton.com">investor.relations@traton.com</a>

Hauptaktionäre	Volkswagen AG (89.72%), free float (10.28%)
----------------	---------------------------------------------

Streubesitz -

Vorstand	Dr. Michael Jackstein, Catharina Modahl Nilsson, Mathias Carlbaum, Antonio Roberto Cortes, Alexander Vlaskamp
----------	---------------------------------------------------------------------------------------------------------------

Aufsichtsrat	Hans Dieter Pötsch, Michael Lyngsie, Ödgård Andersson, Dr. Manfred Döss, Gunnar Kilian, Dr. Albert Kirchmann, Dr. Julia Kuhn-Piëch...
--------------	---------------------------------------------------------------------------------------------------------------------------------------

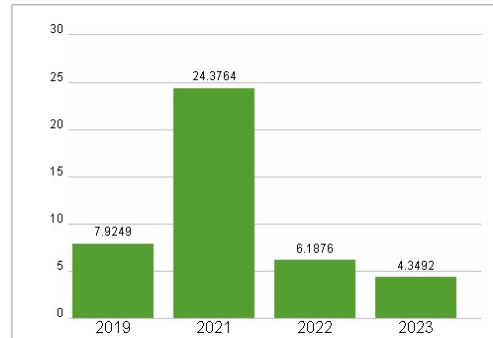
Mitarbeiter	102 620
-------------	---------

Umsatz	46872,00 Mil.
--------	---------------

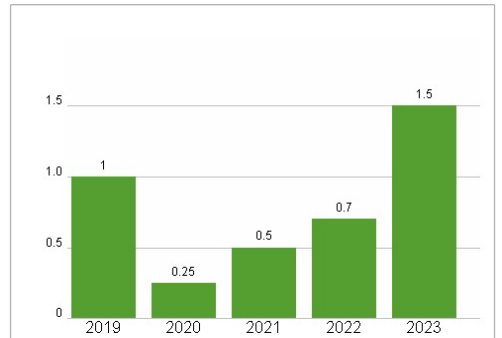


Wertentwicklung	1M	6M	1J
Performance	-3,47%	-8,70%	+28,94%
Volatilität	34,38	35,06	34,74
Volumen Ø (Stk./Tag)	05	43	95

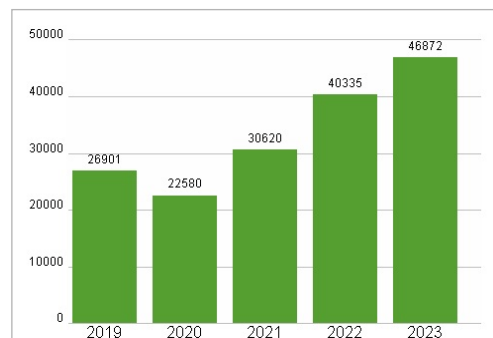
Aktuelles KGV



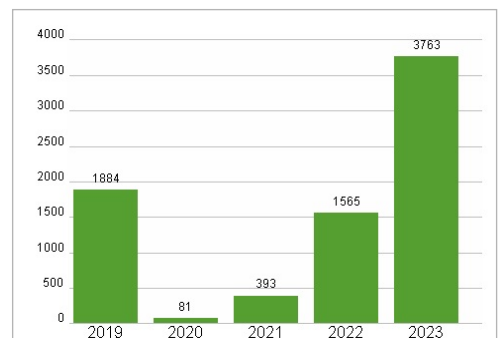
Dividende je Aktie (EUR)



Unternehmensumsatz (EUR)



EBIT (EUR)



Historische Daten: 2023      Erstellt: 22.12.2024 16:31

RISIKOHINWEISE: Die Informationen auf dieser Seite dienen ausschließlich zu Informationszwecken und sollten weder als Verkaufsangebot noch als Aufforderung zum Kauf des Wertpapiers oder einer Empfehlung zugunsten des Wertpapiers verstanden werden. Die baha GmbH und die BAWAG P.S.K. Bank für Arbeit und Wirtschaft und Österreichische Postsparkasse Aktiengesellschaft übernehmen trotz sorgfältigster Recherche keinerlei Haftung für die Richtigkeit der angegebenen Daten. Factsheet erstellt von: [www.baha.com](http://www.baha.com)