

TRATON SE INH O.N.

Börse: Hannover

ISIN: DE000TRAT0N7

Währung: EUR

Kurs: 31,20 EUR

Stand: 01.04.2025

Die TRATON SE ist eine Tochtergesellschaft der Volkswagen AG und gehört mit ihren Marken MAN, Scania, Volkswagen Caminhões e Ônibus, RIO und Navistar zu den weltweit führenden Nutzfahrzeugherstellern. Das Angebot umfasst leichte Nutzfahrzeuge, Lkw und Busse, und ist an 29 Produktions- und Montagestandorten in 17 Ländern vertreten.

| | |
|----------------------------|----------------|
| Aktuelles KGV | 4,98 |
| Gewinn je Aktie | 5,61 |
| Letzte Dividende je Aktie | 1,70 |
| Aktuelle Dividendenrendite | 6,08 |
| Cash Flow je Aktie | 4,68 |
| Buchwert je Aktie | 35,68 |
| Akt. Marktkapitalisierung | 13.975,00 Mil. |
| EBIT | 4209,00 Mil. |
| EBIT-Marge | 8,87 |

| | |
|-----------|--|
| Industrie | Konsumgüter |
| Sektor | Automobil und Zulieferer |
| Subsektor | Autoproduzenten |
| Anschrift | TRATON SE Hanauer Str. 26 D-80992 München https://traton.com/de |

| | |
|--------------------|--|
| Investor Relations | Thomas Paschen |
| IR-Telefon | +49-170-907-34-94 |
| IR-Email | investor.relations@traton.com |

| | |
|----------------|---|
| Hauptaktionäre | Volkswagen AG (89.72%), free float (10.28%) |
|----------------|---|

Streubesitz -

| | |
|----------|--|
| Vorstand | Dr. Michael Jackstein, Catharina Modahl Nilsson, Mathias Carlbauer, Antonio Roberto Cortes, Alexander Vlaskamp, Niklas Klingenberg,... |
|----------|--|

| | |
|--------------|--|
| Aufsichtsrat | Hans Dieter Pötsch, Jürgen Kerner, Ödgård Andersson, Dr. Manfred Döss, Gunnar Kilian, Dr. Julia Kuhn-Piëch, Nina Macpherson, Dr. Dr... |
|--------------|--|

| | |
|-------------|---------|
| Mitarbeiter | 105 541 |
|-------------|---------|

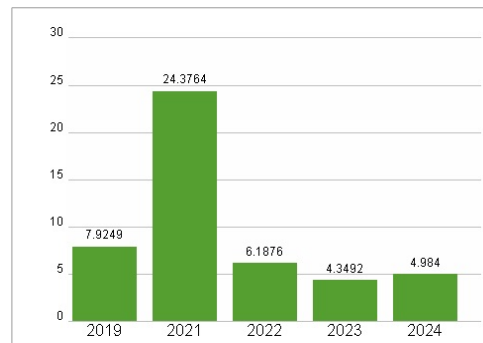
| | |
|--------|---------------|
| Umsatz | 47473,00 Mil. |
|--------|---------------|



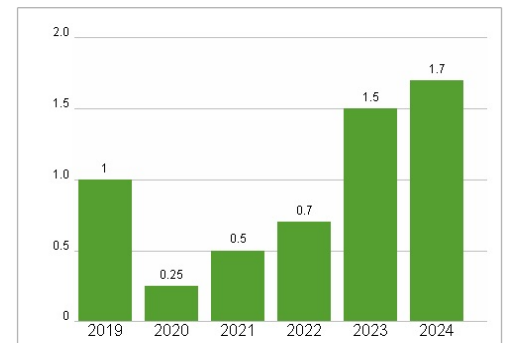
Wertentwicklung

| | 1M | 6M | 1J |
|----------------------|---------|---------|--------|
| Performance | -10,97% | +10,66% | -3,95% |
| Volatilität | 39,75 | 36,98 | 36,94 |
| Volumen Ø (Stk./Tag) | 78 | 27 | 15 |

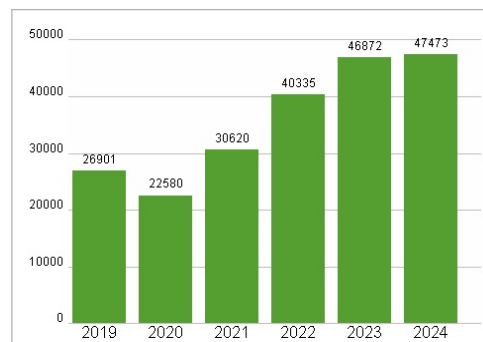
Aktuelles KGV



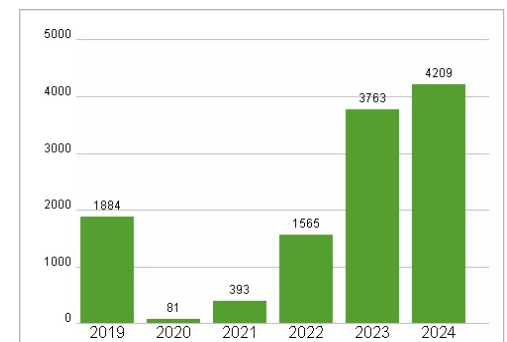
Dividende je Aktie (EUR)



Unternehmensumsatz (EUR)



EBIT (EUR)



Historische Daten: 2024

Erstellt: 02.04.2025 18:46

RISIKOHINWEIS: Die Informationen auf dieser Seite dienen ausschließlich zu Informationszwecken und sollten weder als Verkaufsangebot noch als Aufforderung zum Kauf des Wertpapiers oder einer Empfehlung zugunsten des Wertpapiers verstanden werden. Die baha GmbH und die BAWAG P.S.K. Bank für Arbeit und Wirtschaft und Österreichische Postsparkasse Aktiengesellschaft übernehmen trotz sorgfältigster Recherche keinerlei Haftung für die Richtigkeit der angegebenen Daten.

Factsheet erstellt von: www.baha.com