

L3HARRIS TECHS INC.DL-,01

Börse: gettex

ISIN: US5024311095

Währung: EUR

Kurs: 218,20 EUR

Stand: 17.07.2024

L3Harris Technologies Inc. (ehemals Harris Corporation) ist ein international tätiger Hersteller von Kommunikations- und Informationstechnologien im Bereich Verteidigung und Luft- und Raumfahrt. Zielsegmente sind Regierungen und der Handelsmarkt. Harris Corporation ist in den Bereichen Funkkommunikation, Verteidigungsprogramme, Nachrichtendienste, IT-Netzwerke, IT-Services und Rundfunkkommunikation aktiv. Zur Produktpalette gehören Technologien für den Funkverkehr, elektronische Systemlösungen für Verteidigungsanlagen im Bereich Militär, Raum- und Luftfahrt, Radarsysteme für Wetterstationen, IT-Services sowie Hard- und Softwareanwendungen für Rundfunksender. In allen genannten Bereichen bietet das Unternehmen neben den Produkten auch technischen Support und eigene Trainings zum Umgang mit den Technologien an.

Aktuelles KGV	32,63
Gewinn je Aktie	6,45
Letzte Dividende je Aktie	4,56
Aktuelle Dividendenrendite	2,17
Cash Flow je Aktie	11,03
Buchwert je Aktie	99,04
Akt. Marktkapitalisierung	40.040,52 Mil.
EBIT	1426,00 Mil.
EBIT-Marge	7,34

Industrie: Technologie

Sektor: Hardware

Subsektor: Kommunikationstechnologie

Anschrift: L3Harris Technologies Inc.
1025 West NASA Boulevard
Melbourne, Florida 32919-0001, USA
<https://www.l3harris.com/>

Investor Relations

IR-Telefon: +1-321-724-3170

IR-Email: InvestorRelations@L3Harris.com

Hauptaktionäre

Blackrock Inc. (9.51%), Vanguard Group Inc (9.23%), Capital World Investors (6.73%), Price (T.Rowe) Associates Inc (5.04%), State Street...

Streubesitz: -

Vorstand

Samir B. Mehta, Jon Rambeau, Edward J. Zoiss, Scott Mikuen, Sean Stackley, Byron Green, Tania Hanna, Dr. Ross Niebergall, Melanie Rakita...

Aufsichtsrat

Christopher E. Kubasik, Sallie B. Bailey, Peter W. Chiarelli, Thomas A. Dattilo, Roger B. Fradin, Joanna L. Geraghty, Harry B. Harris...

Mitarbeiter: -

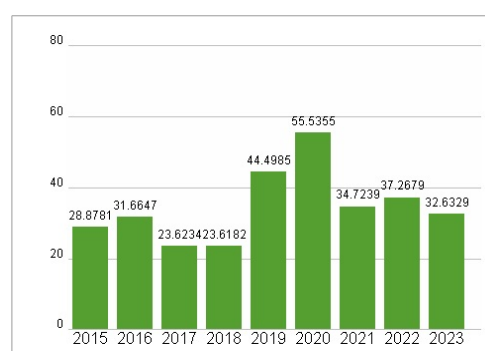
Umsatz: 19419,00 Mil.



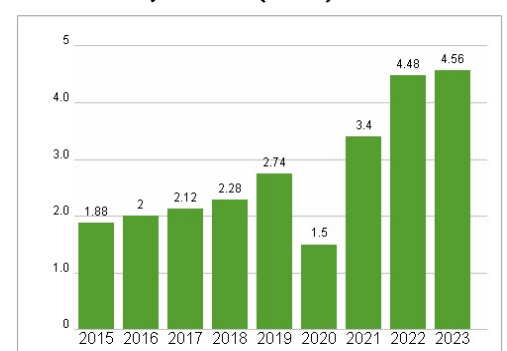
Wertentwicklung

	1M	6M	1J
Performance	+5,51%	+15,46%	+24,87%
Volatilität	12,66	15,91	20,24
Volumen Ø (Stk./Tag)	15	32	35

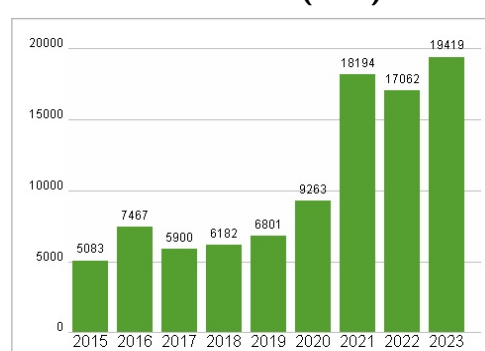
Aktuelles KGV



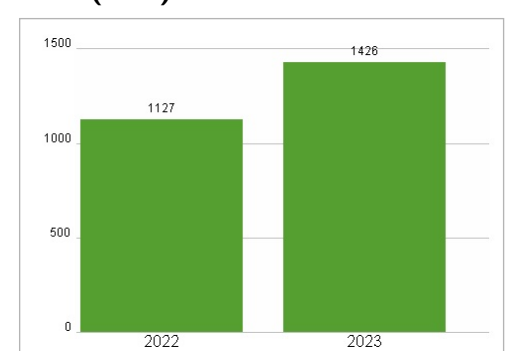
Dividende je Aktie (USD)



Unternehmensumsatz (USD)



EBIT (USD)



Historische Daten: 2023

Erstellt: 18.07.2024 22:34