

DOMINOS PIZZA INC. DL-,01

Börse: gettex

ISIN: US25754A2015

Währung: EUR

Kurs: 450,05 EUR

Stand: 20.02.2025

Domino's Pizza gehört mit über 12.000 Filialen zu den größten Fast Food-Ketten und Pizzalieferanten. Die Gesellschaft zeichnet sich vor allem durch die Verwendung von ausschließlich frischen Zutaten, ohne gehärtete Fette oder künstliche Aromen, aus. Aktiv ist die Gruppe in über 60 Ländern.

| | |
|----------------------------|----------------|
| Aktuelles KGV | 27,64 |
| Gewinn je Aktie | 14,91 |
| Letzte Dividende je Aktie | 4,84 |
| Aktuelle Dividendenrendite | 1,17 |
| Cash Flow je Aktie | 16,97 |
| Buchwert je Aktie | -116,92 |
| Akt. Marktkapitalisierung | 14.350,85 Mil. |
| EBIT | 819,52 Mil. |
| EBIT-Marge | 18,30 |

| | |
|-----------|---------------------------|
| Industrie | Konsumgüter |
| Sektor | Unterhaltung und Freizeit |
| Subsektor | Restaurants |

Anschrift
 Domino's Pizza Inc.
 30 Frank Lloyd Wright Drive
 Ann Arbor, Michigan 48105, USA
<https://biz.dominos.com/>

Investor Relations Ryan Goers
IR-Telefon +1-734-930-3925
IR-Email ryan.goers@dominos.com

Hauptaktionäre
 Vanguard Group, Inc. (The) (11.12%), Blackrock Inc. (9.15%), T. Rowe Price Investment Management, Inc. (5.1%), Principal Financial...

Streubesitz -

Vorstand
 Sandeep Reddy, Joe Jordan, Kirk Armstrong, Ross Behrman, Mike Davis, Art D'Elia, Kelly Garcia, Frank Garrido, Stefania Gvillo, Cindy...

Aufsichtsrat
 David A. Brandon, Russell Weiner, C. Andrew "Andy" Ballard, Andrew B. Balson, Corie S. Barry, Diana F. Cantor, Richard L. Federico...

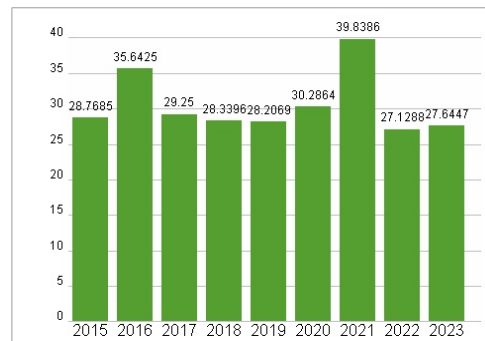
Mitarbeiter -
Umsatz 4479,36 Mil.



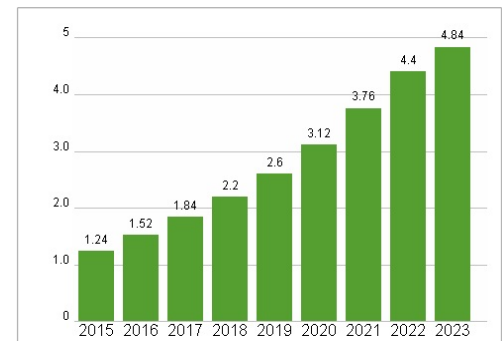
Wertentwicklung

| | 1M | 6M | 1J |
|----------------------|--------|---------|---------|
| Performance | +2,97% | +16,62% | +10,81% |
| Volatilität | 31,85 | 26,14 | 29,22 |
| Volumen Ø (Stk./Tag) | 84 | 124 | 93 |

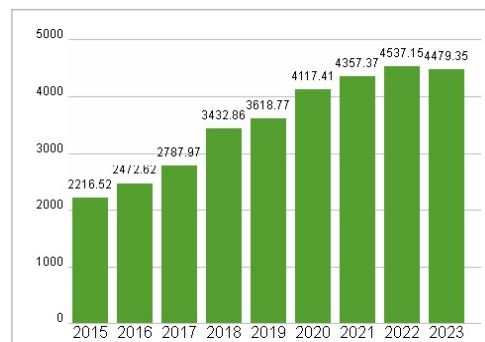
Aktuelles KGV



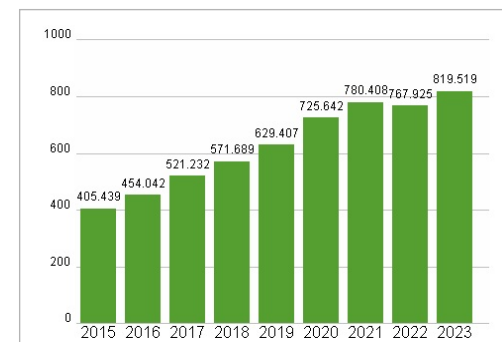
Dividende je Aktie (USD)



Unternehmensumsatz (USD)



EBIT (USD)



Historische Daten: 2023

Erstellt: 24.02.2025 03:04

RISIKOHINWEIS: Die Informationen auf dieser Seite dienen ausschließlich zu Informationszwecken und sollten weder als Verkaufsangebot noch als Aufforderung zum Kauf des Wertpapiers oder einer Empfehlung zugunsten des Wertpapiers verstanden werden. Die baha GmbH und die BAWAG P.S.K. Bank für Arbeit und Wirtschaft und Österreichische Postsparkasse Aktiengesellschaft übernehmen trotz sorgfältigster Recherche keinerlei Haftung für die Richtigkeit der angegebenen Daten.

Factsheet erstellt von: www.baha.com