

ADDIKO BANK AG INH.

Börse: Stuttgart

ISIN: AT000ADDIKO0

Währung: EUR

Kurs: 19,10 EUR

Stand: 21.11.2024

Die Addiko Bank ist eine österreichische Bankengruppe, die sich auf die Bereitstellung von Bankprodukten und -dienstleistungen für Verbraucher und kleine und mittlere Unternehmen (KMU) in Zentral- und Südosteuropa (CSEE) konzentriert. Die Gruppe besteht aus der Addiko Bank AG, der voll lizenzierten österreichischen Mutterbank mit Sitz in Wien, Österreich, die an der Wiener Börse notiert und von der österreichischen Finanzmarktaufsicht und der Europäischen Zentralbank beaufsichtigt wird, sowie aus sechs Tochterbanken, die in fünf CSEE-Ländern registriert, lizenziert und tätig sind: Kroatien, Slowenien, Bosnien und Herzegowina (wo sie über zwei Banken tätig ist), Serbien und Montenegro.

Aktuelles KGV	6,28
Gewinn je Aktie	2,13
Letzte Dividende je Aktie	1,26
Aktuelle Dividendenrendite	9,44
Cash Flow je Aktie	9,04
Buchwert je Aktie	41,44
Akt. Marktkapitalisierung	258,10 Mil.
EBIT	103,90 Mil.
EBIT-Marge	35,21
Industrie	Finanzdienstleister

Sektor	Banken
Subsektor	Banken
Anschrift	Addiko Bank AG Canetti Tower, Canettistraße 5/12.0G A-1100 Vienna www.addiko.com

Investor Relations	Constantin Gussich
IR-Telefon	+43 664 884 268 31
IR-Email	investor.relations@addiko.com

Hauptaktionäre	Infinity Management Limited (9.99%), DDM INVEST III AG (9.9%), Wellington Management Group LLP (8.85%), European Bank for Reconstruction...
----------------	---

Streubesitz	52,90%
-------------	--------

Vorstand	Edgar Flagg, Tadej Krašovec, Ganesh Krishnamoorthi
----------	--

Aufsichtsrat	Kurt Pribil, Johannes Proksch, Sava Ivanov Dalbokov, Frank Schwab, Monika Wildner, Thomas Wieser, Christian Lobner
--------------	--

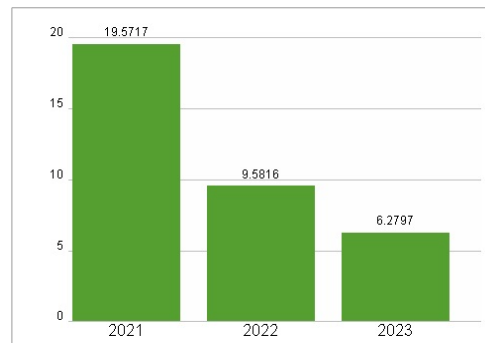
Mitarbeiter	2 562
-------------	-------

Umsatz	295,10 Mil.
--------	-------------

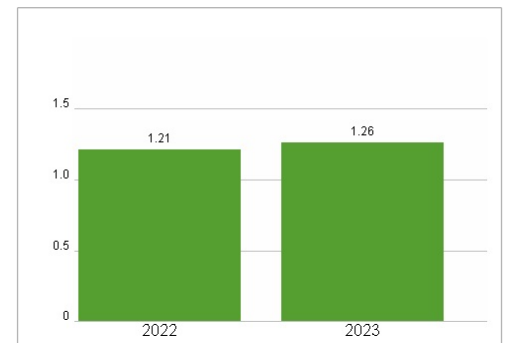


Wertentwicklung	1M	6M	1J
Performance	-2,30%	-2,05%	+42,01%
Volatilität	21,95	25,84	28,45
Volumen Ø (Stk./Tag)	00	07	79

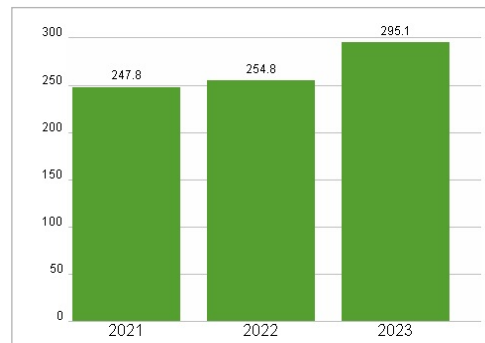
Aktuelles KGV



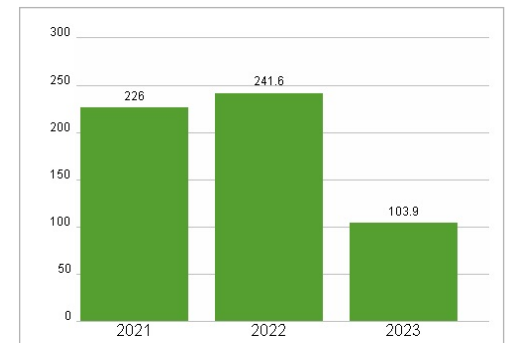
Dividende je Aktie (EUR)



Unternehmensumsatz (EUR)



EBIT (EUR)



Historische Daten: 2023

Erstellt: 25.11.2024 07:12

RISIKOHINWEISE: Die Informationen auf dieser Seite dienen ausschließlich zu Informationszwecken und sollten weder als Verkaufsangebot noch als Aufforderung zum Kauf des Wertpapiers oder einer Empfehlung zugunsten des Wertpapiers verstanden werden. Die baha GmbH und die BAWAG P.S.K. Bank für Arbeit und Wirtschaft und Österreichische Postsparkasse Aktiengesellschaft übernehmen trotz sorgfältigster Recherche keinerlei Haftung für die Richtigkeit der angegebenen Daten.

Factsheet erstellt von: www.baha.com