

UBISOFT ENTMT IN.EO-,0775

Börse: Stuttgart

ISIN: FR0000054470

Währung: EUR

Kurs: 11,93 EUR

Stand: 17.09.2024

Die Ubisoft Entertainment S.A. ist in der Entwicklung, der Produktion und dem Verkauf von digitalen Unterhaltungsprodukten international tätig. Der Konzern unterhält weltweit mehr als 20 eigene Studios. Zu den hergestellten und vertrieben Spielen gehören beispielsweise Assassin's Creed, Just Dance, Watch_Dogs, Tom Clancy's video game series, Rayman and Far Cry. Über Tochtergesellschaften und einem weltweiten Vertriebsnetzwerk ist das Unternehmen global präsent. Ubisoft Entertainment wurde 1986 von den Brüdern Guillemot gegründet.

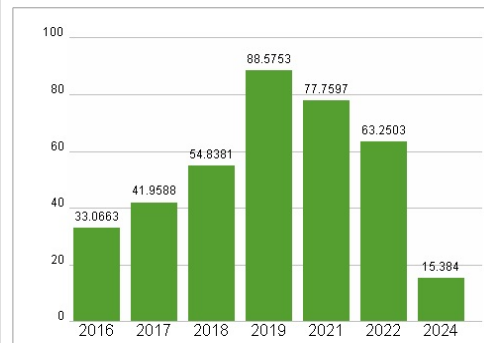
| | |
|----------------------------|--|
| Aktuelles KGV | 15,38 |
| Gewinn je Aktie | 1,27 |
| Letzte Dividende je Aktie | - |
| Aktuelle Dividendenrendite | - |
| Cash Flow je Aktie | 4,32 |
| Buchwert je Aktie | 15,10 |
| Akt. Marktkapitalisierung | 2.427,60 Mil. |
| EBIT | 313,60 Mil. |
| EBIT-Marge | 13,63 |
| Industrie | Technologie |
| Sektor | Software |
| Subsektor | - |
| Anschrift | Ubisoft Entertainment S.A. 2, avenue Pasteur 94160 Saint-Mandé www.ubisoftgroup.com |
| Investor Relations | Jean-Benoît Roquette |
| IR-Telefon | +33-1-4818-5239 |
| IR-Email | ir@ubisoft.fr |
| Hauptaktionäre | Tencent Mobility Limited (9.99%), FIL Limited (7.93%), The Capital Group Companies, Inc. (5.47%) |
| Streubesitz | 78,33% |
| Vorstand | Christian Guillemot, Claude Guillemot, Gerard Guillemot, Michel Guillemot |
| Aufsichtsrat | Yves Guillemot, Lionel Bouchet, Didier Crespel, Belén Essioux-Trujillo, Corinne Fernandez-Handelsman, Christian Guillemot, Claude Guillemot... |
| Mitarbeiter | 19 011 |
| Umsatz | 2300,90 Mil. |



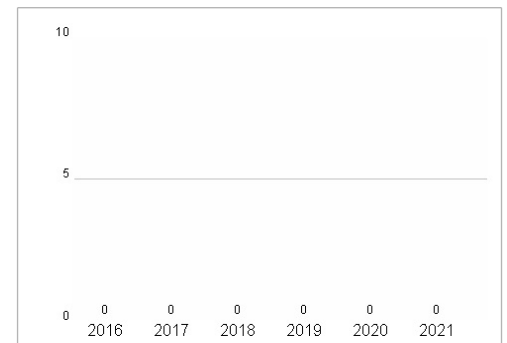
Wertentwicklung

| | 1M | 6M | 1J |
|----------------------|---------|---------|---------|
| Performance | -25,56% | -33,89% | -55,04% |
| Volatilität | 65,64 | 48,91 | 47,18 |
| Volumen Ø (Stk./Tag) | 136 | 49 | 38 |

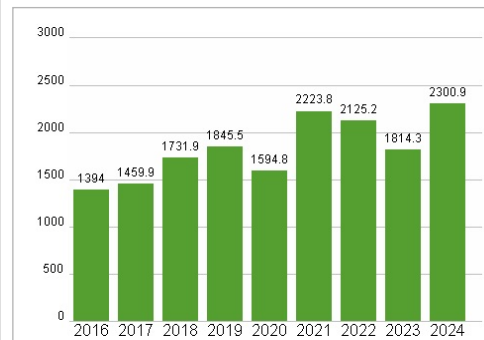
Aktuelles KGV



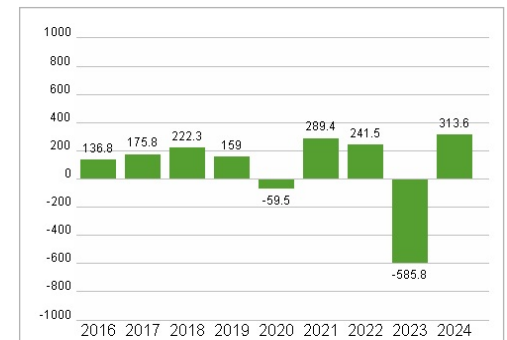
Dividende je Aktie (EUR)



Unternehmensumsatz (EUR)



EBIT (EUR)



Historische Daten: 2024

Erstellt: 18.09.2024 19:55

RISIKOHINWEISE: Die Informationen auf dieser Seite dienen ausschließlich zu Informationszwecken und sollten weder als Verkaufsangebot noch als Aufforderung zum Kauf des Wertpapiers oder einer Empfehlung zugunsten des Wertpapiers verstanden werden. Die baha GmbH und die BAWAG P.S.K. Bank für Arbeit und Wirtschaft und Österreichische Postsparkasse Aktiengesellschaft übernehmen trotz sorgfältigster Recherche keinerlei Haftung für die Richtigkeit der angegebenen Daten.

Factsheet erstellt von: www.baha.com