

PUBLICIS GRP INH. EO 0,40

Börse: TradeGate

ISIN: FR0000130577

Währung: EUR

Kurs: 84,50 EUR

Stand: 03.04.2025

Publicis Groupe SA ist eine der größten Werbeagenturen und Kommunikationsgruppen weltweit. Die Dienstleistungspalette beinhaltet unter anderem digitale und klassische Werbung, Dialogmarketing und Design, Verkaufsförderung und Point of Sale Marketing, Öffentlichkeitsarbeit und Veranstaltungen wie auch Mediaplanung und fachbezogene Kommunikation. Die Geschäftstätigkeiten sind in die Bereiche Publicis Communications (Publicis Worldwide, Saatchi & Saatchi, Leo Burnett, BBH, Marcel, Fallon, MSL, Prodigious), Publicis Media (Starcom, Zenith, Mediavest, Spark, Optimedia, Blue 449, Performics), Publicis.Sapient (SapientNitro, Razorfish, Digitas, Sapient Consulting) und Publicis Health strukturiert, die durch die Servicedienstleistungen der Tochtergesellschaft Publicis One unterstützt werden. Publicis wurde bereits 1926 von Marcel Bleustein-Blanchet gegründet und ist heute in über 100 Ländern global präsent. Der Hauptsitz der Publicis Groupe SA ist in Paris, Frankreich.

Aktuelles KGV	15,56
Gewinn je Aktie	6,62
Letzte Dividende je Aktie	3,60
Aktuelle Dividendenrendite	3,50
Cash Flow je Aktie	9,18
Buchwert je Aktie	44,11
Akt. Marktkapitalisierung	25.826,19 Mil.
EBIT	2214,00 Mil.
EBIT-Marge	13,81
Industrie	Medien
Sektor	Verlagswesen
Subsektor	Verlagswesen

Publicis Groupe SA
133 avenue des Champs Elysées
F-75008 Paris
www.publicisgroupe.com

Investor Relations Jean-Michel Bonamy
IR-Telefon +33-1-4443-6500
IR-Email investor-relations@publicisgroupe.com

Hauptaktionäre
Capital Research and Management Company (15.2%), Elisabeth Badinter (6.67%), Parvus Asset Management Europe Limited (4.96%), BlackRock...

Streubesitz 87,91%

Vorstand
Michel-Alain Proch, Anne-Gabrielle Heilbronner, Carla Serrano, Dave Penski, Nigel Vaz, Agathe Bousquet, Emmanuel André, Gerry Boyle...

Aufsichtsrat
Maurice Lévy, Elisabeth Badinter, André Kudelski, Dr. Antonella Mei-Pochtler, Jean Charest, Marie-Josée Kravis, Patricia Velay-Borrini...

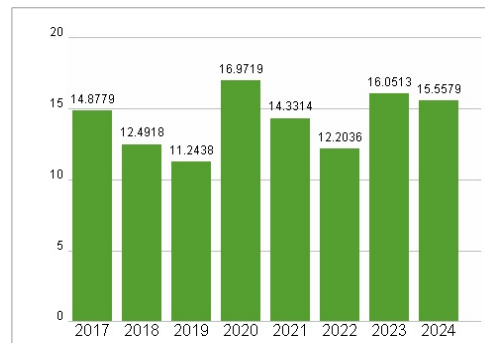
Mitarbeiter -

Umsatz 16030,00 Mil.

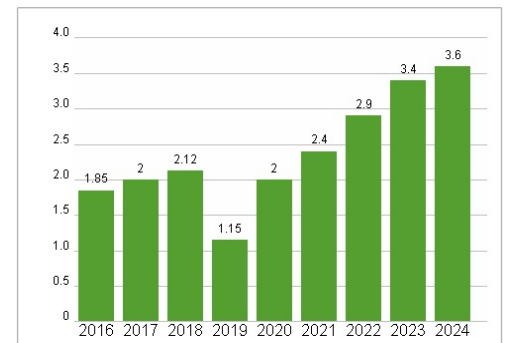


Wertentwicklung	1M	6M	1J
Performance	-13,02%	-17,29%	-20,48%
Volatilität	32,48	25,21	23,11
Volumen Ø (Stk./Tag)	687	368	322

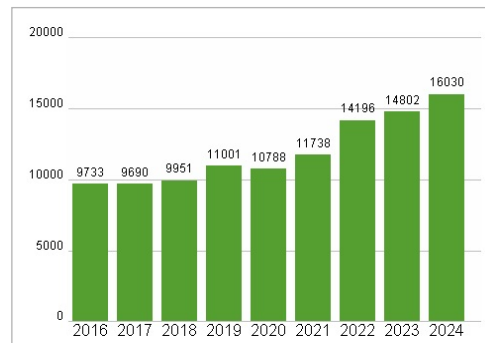
Aktuelles KGV



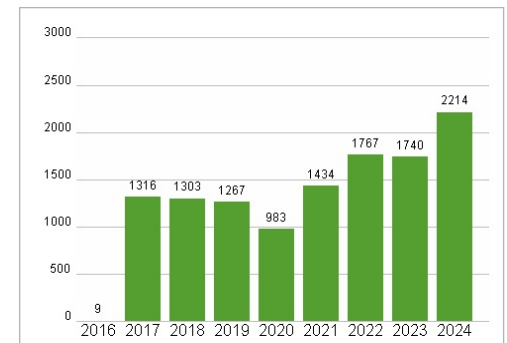
Dividende je Aktie (EUR)



Unternehmensumsatz (EUR)



EBIT (EUR)



Historische Daten: 2024

Erstellt: 06.04.2025 12:49

RISIKOHINWEIS: Die Informationen auf dieser Seite dienen ausschließlich zu Informationszwecken und sollten weder als Verkaufsangebot noch als Aufforderung zum Kauf des Wertpapiers oder einer Empfehlung zugunsten des Wertpapiers verstanden werden. Die baha GmbH und die BAWAG P.S.K. Bank für Arbeit und Wirtschaft und Österreichische Postsparkasse Aktiengesellschaft übernehmen trotz sorgfältigster Recherche keinerlei Haftung für die Richtigkeit der angegebenen Daten.

Factsheet erstellt von: www.baha.com