

PROSUS NV

EO -,05

Börse: Berlin

ISIN: NL0013654783

Währung: EUR

Kurs: 39,94 EUR

Stand: 19.12.2024

Prosus NV gehört weltweit zu den größten Technologieinvestoren. Die Gruppe konzentriert sich auf den Aufbau bedeutender Internetunternehmen aus den Bereichen Online-Kleinanzeigen und -Zahlungsverkehr, Fintech, Travel sowie Food Delivery. Zu den bekanntesten Investitionen zählen das chinesische Internetunternehmen Tencent, der russische E-Mail-Anbieter Mail.ru sowie der international tätige Essensbestell- und Lieferdienst Delivery Hero. Durch seine Ventures-Team-Investitionen in Bereichen wie Edtech und Gesundheit sucht Prosus darüber hinaus aktiv nach neuen Möglichkeiten, um mit außergewöhnlichen Unternehmen zusammenzuarbeiten.

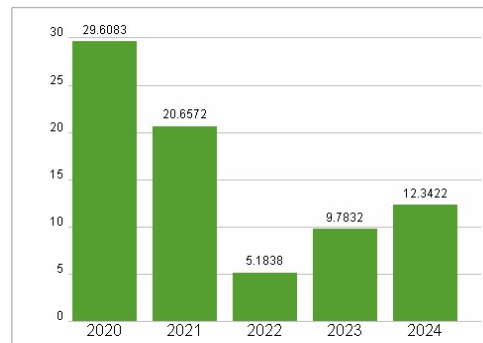
| | |
|----------------------------|--|
| Aktuelles KGV | 12,34 |
| Gewinn je Aktie | 2,55 |
| Letzte Dividende je Aktie | 0,10 |
| Aktuelle Dividendenrendite | 0,32 |
| Cash Flow je Aktie | 0,40 |
| Buchwert je Aktie | 15,93 |
| Akt. Marktkapitalisierung | 81.532,29 Mil. |
| EBIT | -546,00 Mil. |
| EBIT-Marge | -9,99 |
| Industrie | Internet |
| Sektor | Internet |
| Subsektor | Internetsoftware und Dienstleistungen |
| Anschrift | Prosus NV Symphony Offices Gustav Mahlerplein 5 Amsterdam, 1082 MS, Netherlands www.prosus.com/ |
| Investor Relations | Eoin Ryan |
| IR-Telefon | |
| IR-Email | investorrelations@prosus.com |
| Hauptaktionäre | Free float (58%),Naspers Limited (42%) |
| Streubesitz | 24,56% |
| Vorstand | Basil Sgourdos, Ervin Tu, David Tudor, Gustavo Vitti, Euro Beinat, Christian Gisy, Anirban Mukherjee, Roger Rabalais, Gautam Thakar... |
| Aufsichtsrat | Koos Bekker, Fabricio Bloisi, Basil Sgourdos, Hendrik du Toit, Shar Dubey, Craig Enenstein, Rachel Jafta, Angelien Kemna, Nolo Letele... |
| Mitarbeiter | 21 046 |
| Umsatz | 5467,00 Mil. |



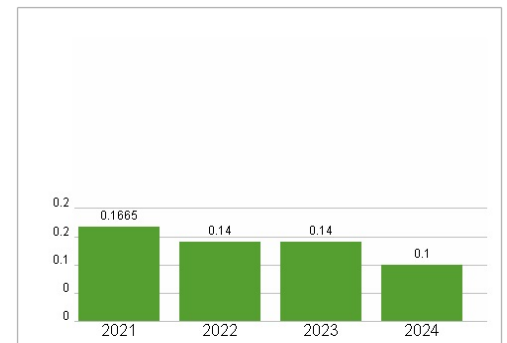
Wertentwicklung

| | 1M | 6M | 1J |
|----------------------|--------|---------|---------|
| Performance | +4,86% | +15,61% | +54,17% |
| Volatilität | 18,96 | 26,90 | 26,63 |
| Volumen Ø (Stk./Tag) | 106 | 22 | 16 |

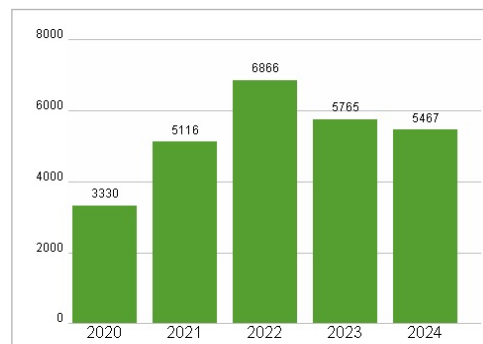
Aktuelles KGV



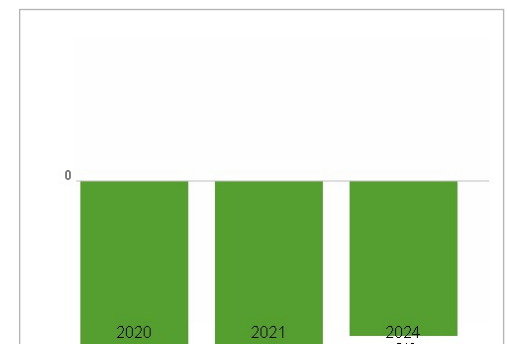
Dividende je Aktie (USD)



Unternehmensumsatz (USD)



EBIT (USD)



Historische Daten: 2024 Erstellt: 22.12.2024 12:12

RISIKOHINWEISE: Die Informationen auf dieser Seite dienen ausschließlich zu Informationszwecken und sollten weder als Verkaufsangebot noch als Aufforderung zum Kauf des Wertpapiers oder einer Empfehlung zugunsten des Wertpapiers verstanden werden. Die baha GmbH und die BAWAG P.S.K. Bank für Arbeit und Wirtschaft und Österreichische Postsparkasse Aktiengesellschaft übernehmen trotz sorgfältigster Recherche keinerlei Haftung für die Richtigkeit der angegebenen Daten.

Factsheet erstellt von: www.baha.com