

CVS HEALTH CORP. DL-,01

Börse: Xetra

ISIN: US1266501006

Währung: EUR

Kurs: 62,58 EUR

Stand: 20.02.2025

Die CVS Health Corporation (vormals CVS Caremark Corporation) ist eine US-amerikanische Pharmazie- und Drogeriehandelskette, die ihre Geschäfte unter den Namen CVS caremark, CVS pharmacy und CVS minute clinic betreibt. In den USA ist die Gesellschaft in über 30 Bundesstaaten vertreten - vor allem im östlichen Teil des Landes. Zum Angebot der CVS Health Corporation zählen verschiedene Dienstleistungen im medizinischen Bereich. Außerdem unterhält der Konzern Drogerien, Apotheken und Spezialgeschäfte und verkauft Produkte über das Internet. Zudem betreibt CVS „Minutenkliniken“ für die Schnell-Diagnose und Behandlung kleinerer Beschwerden.

Aktuelles KGV	12,27
Gewinn je Aktie	3,66
Letzte Dividende je Aktie	2,66
Aktuelle Dividendenrendite	5,93
Cash Flow je Aktie	7,22
Buchwert je Aktie	60,07
Akt. Marktkapitalisierung	56.597,09 Mil.
EBIT	8516,00 Mil.
EBIT-Marge	2,28

Industrie	Konsumgüter
Sektor	Einzelhändler
Subsektor	Einzelhandel, Drogerien
Anschrift	CVS Health Corporation One CVS Drive Woonsocket, RI 02895, USA https://cvshealth.com

Investor Relations	Larry McGrath
IR-Telefon	+1-800-201-0938
IR-Email	investorinfo@cvshealth.com

Hauptaktionäre	Vanguard Group Inc (9.31%), Blackrock Inc. (8.4%), Dodge & Cox Inc (5.56%), Capital World Investors (4.84%), State Street Corporation...
----------------	--

Streubesitz 84,62%

Vorstand	Shawn M. Guertin, Laurie Havanec, Prem S. Shah, Tilak Mandadi, Sam Khichi, David Joyner, Michelle Peluso, Sree Chaguturu, Katerina...
----------	---

Aufsichtsrat	Roger N. Farah, Alecia A. DeCoudreaux, Anne M. Finucane, C. David Brown II, Edward J. Ludwig, Fernando Aguirre, Jean-Pierre Millon...
--------------	---

Mitarbeiter -

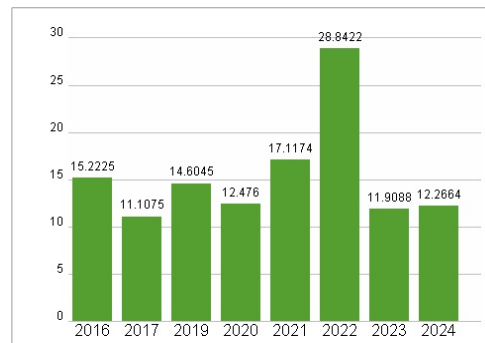
Umsatz 372809,00 Mil.



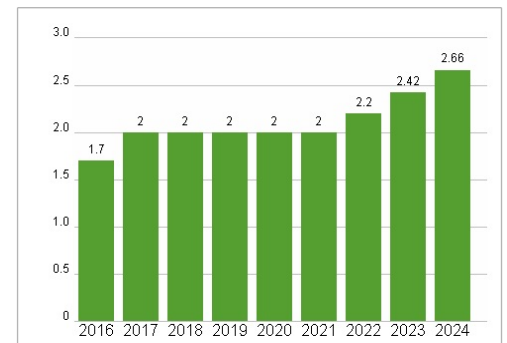
Wertentwicklung

	1M	6M	1J
Performance	+18,08%	+16,39%	-14,59%
Volatilität	58,36	44,16	41,64
Volumen Ø (Stk./Tag)	1 506	1 382	1 534

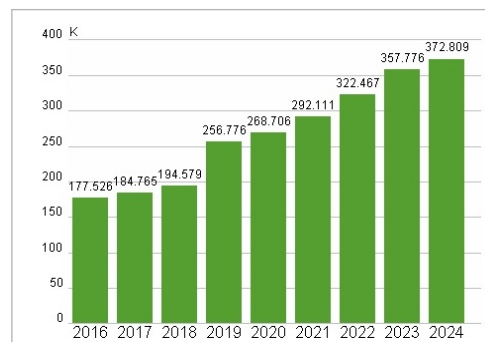
Aktuelles KGV



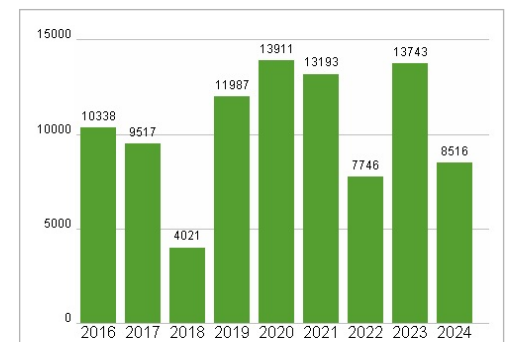
Dividende je Aktie (USD)



Unternehmensumsatz (USD)



EBIT (USD)



Historische Daten: 2024

Erstellt: 23.02.2025 20:56

RISIKOHINWEIS: Die Informationen auf dieser Seite dienen ausschließlich zu Informationszwecken und sollten weder als Verkaufsangebot noch als Aufforderung zum Kauf des Wertpapiers oder einer Empfehlung zugunsten des Wertpapiers verstanden werden. Die baha GmbH und die BAWAG P.S.K. Bank für Arbeit und Wirtschaft und Österreichische Postsparkasse Aktiengesellschaft übernehmen trotz sorgfältigster Recherche keinerlei Haftung für die Richtigkeit der angegebenen Daten.

Factsheet erstellt von: www.baha.com