

PIERER Mobility AG

Börse: SIX Swiss Exchange

ISIN: AT0000KTM102

Währung: CHF

Kurs: 22,35 CHF

Stand: 03.10.2024

Die PIERER Mobility-Gruppe ist Europas führender „Powered Two-Wheeler“-Hersteller (PTW). Mit ihren Motorrad-Marken KTM, HUSQVARNA Motorcycles und GASGAS zählt sie insbesondere bei den Premium-Motorrädern zu den europäischen Technologie- und Marktführern. Das Produktportfolio umfasst neben Fahrzeugen mit Verbrennungsmotoren auch emissionsfreie Zweiräder mit Elektroantrieben (E-Motorcycles, E-Bicycles und E-Scooter). Als Pionier in der Elektromobilität für Zweiräder hat die Gruppe mit ihrem strategischen Partner Bajaj die Voraussetzungen geschaffen, eine global führende Rolle im Niedrigvoltbereich (48 Volt) einzunehmen. Der Einstieg in die (E-)Bicycle Sparte war ein weiterer wichtiger Schritt, um die Aktivitäten auch im Bereich der Fahrrad-Elektromobilität zu intensivieren. Die Elektrofahräder werden unter den Marken HUSQVARNA E-Bicycles, R Raymon und GASGAS E-Bicycles vorangetrieben, um am attraktiven Marktwachstum in diesem Segment zu partizipieren und sich in diesem Bereich zu einem bedeutenden internationalen Player zu entwickeln.

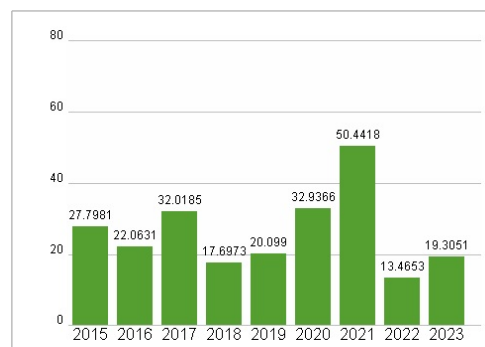
Aktuelles KGV	19,31
Gewinn je Aktie	2,37
Letzte Dividende je Aktie	0,50
Aktuelle Dividendenrendite	1,09
Cash Flow je Aktie	-3,28
Buchwert je Aktie	26,76
Akt. Marktkapitalisierung	1.547,88 Mil.
EBIT	160,02 Mil.
EBIT-Marge	6,01
Industrie	Konsumgüter
Sektor	Automobil und Zulieferer
Subsektor	-
Anschrift	PIERER Mobility AG Edisonstraße 1 A-4600 Wels https://www.pierermobility.com/
Investor Relations	Melinda Busáné Pallár
IR-Telefon	+43 (0) 1 533 1 433 70
IR-Email	ir@pierermobility.com
Hauptaktionäre	Pierer Bajaj AG (74.16%), free float (25.75%), Pierer Konzerngesellschaft mbH (0.09%)
Streubesitz	25,60%
Vorstand	Hubert Trunkenpolz, Florian Kecht, Alex Pierer, Rudolf Wiesbeck, Gottfried Neumeister
Aufsichtsrat	Josef Blazicek, Rajiv Bajaj, Iris Filzwieser, Michaela Friepess, Srinivasan Ravikumar, Friedrich Roithner
Mitarbeiter	6 184
Umsatz	2661,21 Mil.



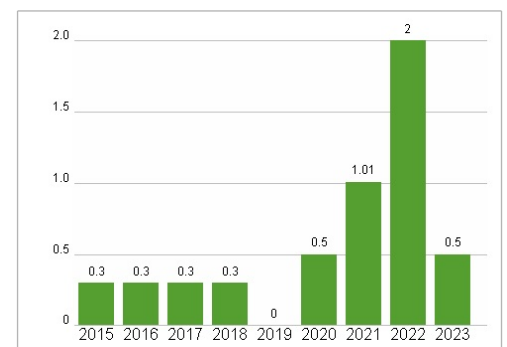
Wertentwicklung

	1M	6M	1J
Performance	-10,59%	-46,73%	-63,05%
Volatilität	23,04	42,12	38,12
Volumen Ø (Stk./Tag)	30 885	22 612	17 986

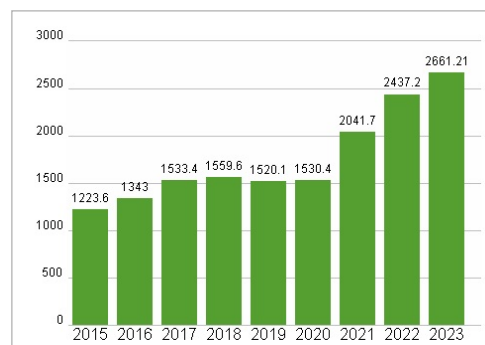
Aktuelles KGV



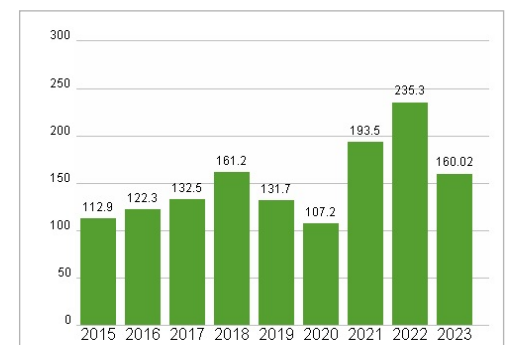
Dividende je Aktie (EUR)



Unternehmensumsatz (EUR)



EBIT (EUR)



Historische Daten: 2023 Erstellt: 06.10.2024 14:39

RISIKOHINWEISE: Die Informationen auf dieser Seite dienen ausschließlich zu Informationszwecken und sollten weder als Verkaufsangebot noch als Aufforderung zum Kauf des Wertpapiers oder einer Empfehlung zugunsten des Wertpapiers verstanden werden. Die baha GmbH und die BAWAG P.S.K. Bank für Arbeit und Wirtschaft und Österreichische Postsparkasse Aktiengesellschaft übernehmen trotz sorgfältigster Recherche keinerlei Haftung für die Richtigkeit der angegebenen Daten.