

# ASM International N.V.

Börse: Nasdaq Other OTC

ISIN: NL0000334118

Währung: USD

Kurs: 485,61 USD

Stand: 26.03.2025

ASM International NV ist eine international tätige Unternehmensgruppe im Bereich Technologien und Produkte für Halbleiterfertigungsanlagen. Der Konzern entwirft und produziert Geräte und Materialien für die Fertigung von Halbleiterbauelementen und bietet Fertigungslösungen zur Waferbearbeitung (Front-End-Segment) an. Im Weiteren ist die ASM International NV an der ASM Pacific Technology, einem Lieferant von Halbleiterprozessanlagen für die Montage und die Verpackung sowie zur Oberflächenmontage von Wafer, beteiligt. Der Konzern betreibt Produktionsanlagen in Singapur und Südkorea und ist mit Niederlassungen in Nordamerika, Europa und Asien präsent. ASM International NV wurde 1968 gegründet und hat ihren Hauptsitz in Almere, Niederlande.

|                            |                |
|----------------------------|----------------|
| Aktuelles KGV              | 40,09          |
| Gewinn je Aktie            | 13,94          |
| Letzte Dividende je Aktie  | 3,00           |
| Aktuelle Dividendenrendite | 0,54           |
| Cash Flow je Aktie         | 18,24          |
| Buchwert je Aktie          | 76,16          |
| Akt. Marktkapitalisierung  | 27.494,08 Mil. |
| EBIT                       | 802,14 Mil.    |
| EBIT-Marge                 | 27,35          |
| Industrie                  | Technologie    |

|           |  |
|-----------|--|
| Sektor    | Hardware   |
| Subsektor | Halbleiter   |
| Anschrift | ASM International NV<br>Versterkerstraat 8<br>NL-1322 AP Almere<br>www.asm.com |

|                    |                       |
|--------------------|-----------------------|
| Investor Relations | Victor Bareño         |
| IR-Telefon         | +31-88-1008500        |
| IR-Email           | victor.bareno@asm.com |

|                |  |
|----------------|--|
| Hauptaktionäre | BlackRock, Inc. (8.5%), Tokyo Electron Ltd. (5.5%), WCM Investment Management, LLC (5.3%), Norges Bank (4.8%), Group-owned stock ... |
|----------------|--|

|             |        |
|-------------|--------|
| Streubesitz | 80,00% |
|-------------|--------|

|          |  |
|----------|--|
| Vorstand | Paul Verhagen , Brian Birmingham , Edyta Jakubek , Paul Ma , Steve Reiter , Kent Rossman |
|----------|--|

|              |  |
|--------------|--|
| Aufsichtsrat | Pauline F.M. van der Meer Mohr , Martin van den Brink , Marc J.C. de Jong , Stefanie Kahle-Galonske , Didier R. Lamouche , Tania Micki ... |
|--------------|--|

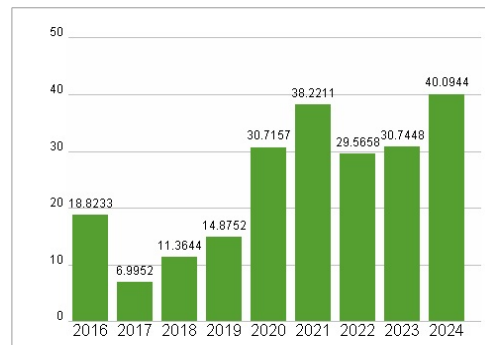
|             |   |
|-------------|---|
| Mitarbeiter | - |
|-------------|---|

|        |              |
|--------|--------------|
| Umsatz | 2932,72 Mil. |
|--------|--------------|

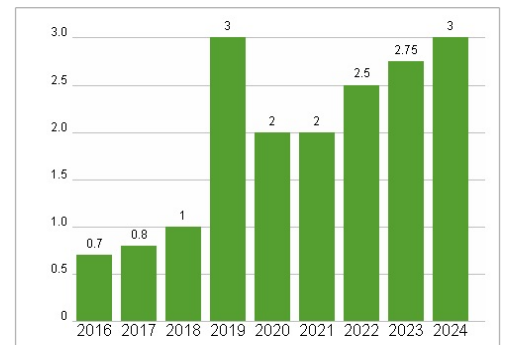


| Wertentwicklung      | 1M      | 6M      | 1J      |
|----------------------|---------|---------|---------|
| Performance          | -16,13% | -36,59% | -34,55% |
| Volatilität          | 61,20   | 50,35   | 53,08   |
| Volumen Ø (Stk./Tag) | 146     | 42      | 35      |

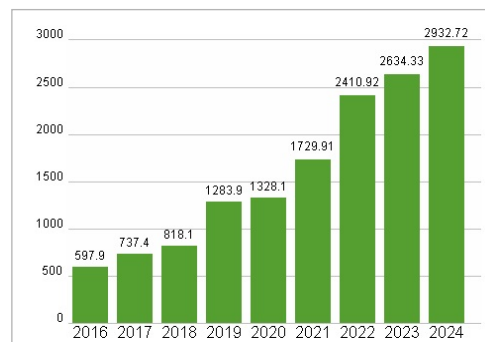
## Aktuelles KGV



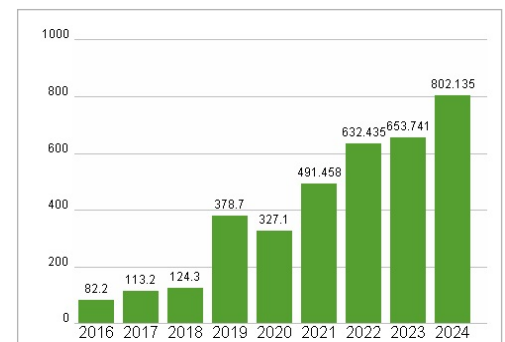
## Dividende je Aktie (EUR)



## Unternehmensumsatz (EUR)



## EBIT (EUR)



Historische Daten: 2024      Erstellt: 06.04.2025 18:21

**RISIKOHINWEIS:** Die Informationen auf dieser Seite dienen ausschließlich zu Informationszwecken und sollten weder als Verkaufsangebot noch als Aufforderung zum Kauf des Wertpapiers oder einer Empfehlung zugunsten des Wertpapiers verstanden werden. Die baha GmbH und die BAWAG P.S.K. Bank für Arbeit und Wirtschaft und Österreichische Postsparkasse Aktiengesellschaft übernehmen trotz sorgfältigster Recherche keinerlei Haftung für die Richtigkeit der angegebenen Daten.

Factsheet erstellt von: www.baha.com