

# NEXTERA ENERGY INC.DL-,01

Börse: gettex      ISIN: US65339F1012      Währung: EUR      Kurs: 68,91 EUR      Stand: 20.12.2024

NextEra Energy, Inc. gehört zu den führenden US-Unternehmen im Bereich Erneuerbare Energie. Die Gesellschaft ist in 30 US-Bundesstaaten sowie in Kanada vertreten. Zum Unternehmen zählen die Tochtergesellschaften Florida Power & Light Company, die rund 5 Millionen US-Bürger im Bundesstaat Florida mit Elektrizität beliefert, sowie NextEra Energy Resources, die in den USA mit ihren Tochterunternehmen zu den größten Energieproduzenten auf Basis von Solar- und Windkraft zählt. Ergänzend zu den alternativen Energiequellen bezieht NextEra Energy Strom von acht Atomreaktoren in den US-Staaten Wisconsin, Iowa, New Hampshire und Florida.

Aktuelles KGV	17,05
Gewinn je Aktie	3,56
Letzte Dividende je Aktie	1,87
Aktuelle Dividendenrendite	3,08
Cash Flow je Aktie	5,51
Buchwert je Aktie	28,15
Akt. Marktkapitalisierung	124.664,55 Mil.
EBIT	10237,00 Mil.
EBIT-Marge	36,41

Industrie: Energie und Versorgung  
 Sektor: Energieversorger  
 Subsektor: Energieversorger  
 Anschrift: NextEra Energy Inc.  
 700 Universe Boulevard  
 Juno Beach, Florida 33408-0420, USA  
 www.nexteraenergy.com

Investor Relations  
 IR-Telefon: +1-561-694-4697  
 IR-Email: investors@nexteraenergy.com

Hauptaktionäre  
 Vanguard Group (9.67%), BlackRock Inc. (7.29%), State Street Corporation (5.64%), JP Morgan Chase & Co. (4.27%), Morgan Stanley (2...)

Streubesitz: 77,60%

Vorstand  
 Kirk Crews, Charles E. Sieving, Deborah H. Caplan, Mark E. Hickson, Rebecca Kujawa, Ron Reagan, Armando Pimentel, Mark Lemasney, Bob...

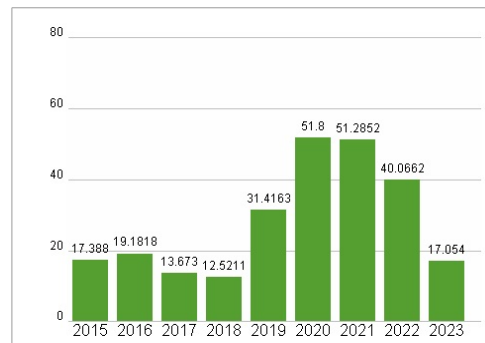
Aufsichtsrat  
 John W. Ketchum, Amy B. Lane, Darryl L. Wilson, David L. Porges, James L. Camaren, John L. Skolds, Kenneth B. Dunn, Kirk S. Hachigian...

Mitarbeiter: -  
 Umsatz: 28114,00 Mil.

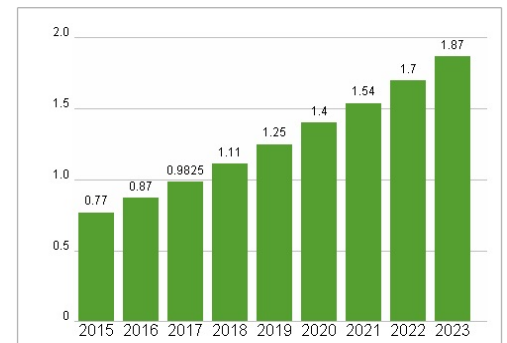


Wertentwicklung	1M	6M	1J
Performance	-6,15%	+0,81%	+26,24%
Volatilität	16,21	24,89	24,77
Volumen Ø (Stk./Tag)	1 181	1 327	1 549

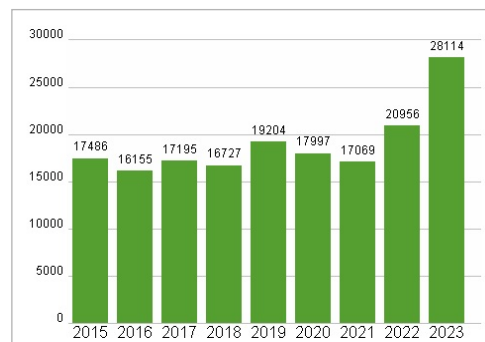
## Aktuelles KGV



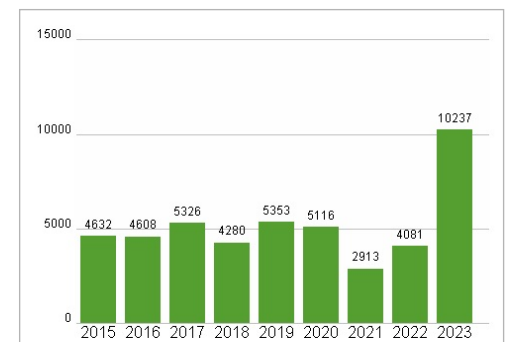
## Dividende je Aktie (USD)



## Unternehmensumsatz (USD)



## EBIT (USD)



Historische Daten: 2023      Erstellt: 23.12.2024 14:25

RISIKOHINWEISE: Die Informationen auf dieser Seite dienen ausschließlich zu Informationszwecken und sollten weder als Verkaufsangebot noch als Aufforderung zum Kauf des Wertpapiers oder einer Empfehlung zugunsten des Wertpapiers verstanden werden. Die baha GmbH und die BAWAG P.S.K. Bank für Arbeit und Wirtschaft und Österreichische Postsparkasse Aktiengesellschaft übernehmen trotz sorgfältigster Recherche keinerlei Haftung für die Richtigkeit der angegebenen Daten.

Factsheet erstellt von: www.baha.com