

BAKER HUGHES CO.

Börse: Xetra ISIN: US05722G1004 Währung: EUR Kurs: 38,61 EUR Stand: 20.12.2024

Die Baker Hughes Company ist einer der führenden Hersteller von Technologielösungen für erdöl- und erdgasfördernde Unternehmen. Zum Produktportfolio gehören neben Technologie und Maschinen auch Serviceleistungen für Ölfelder, Raffinerien und Pipelinebetreiber. Angeboten werden zum Beispiel diamantbesetzte Hochleistungsbohrköpfe, Bohrmaschinen, Messsysteme zur Datenerfassung während des Bohrvorgangs, Bohrflüssigkeiten, Ölquellenanalysen im Vorfeld von Bohrungen, Maschinen zur Trennung von liquiden Bohrabfällen, Turbinensysteme, Hochleistungspumpen, Kabelnetze sowie Filteranlagen. Kunden erhalten darüber hinaus Strategien zur Auffindung und Entwicklung von weltweiten Erdölreservoirs. Der Konzern übernimmt dabei auch das Management und die Wartung ganzer Ölfelder und Pipelinenetze. Im Juli 2017 erfolgte der Zusammenschluss von Baker Hughes mit dem Oil & Gas Geschäft von GE.

Aktuelles KGV	17,61
Gewinn je Aktie	1,94
Letzte Dividende je Aktie	0,78
Aktuelle Dividendenrendite	2,28
Cash Flow je Aktie	3,06
Buchwert je Aktie	15,51
Akt. Marktkapitalisierung	34.210,13 Mil.
EBIT	2317,00 Mil.
EBIT-Marge	9,08

Industrie: Energie und Versorgung
Sektor: Öl und Gas

Subsektor: -
Anschrift: Baker Hughes Company
17021 Aldine Westfield Road
Houston, Texas 77073-5101, USA
<https://www.bakerhughes.com/>

Investor Relations: Judson E. Bailey
IR-Telefon: +1-281-809-9088
IR-Email: investor.relations@bakerhughes.com

Hauptaktionäre: Vanguard Group (12.2142%), BlackRock Inc. (9.86071%), Capital World Investors (7.39851%), State Street Corporation (6.51962%), JP Morgan...

Streubesitz: 55,40%

Vorstand: Nancy Buese, Deanna Jones, Jeff Fleece, Maria Claudia Borras, Regina Bynote Jones, Jim Apostolides, Ganesh Ramaswamy

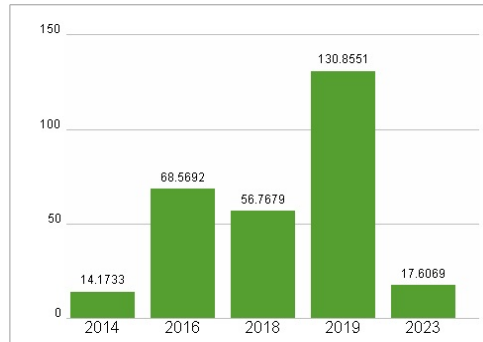
Aufsichtsrat: Lorenzo Simonelli, Cynthia B. Carroll, John G. Rice, Lynn Elsenhans, Michael Dumais, Nelda J. Connors, W. Geoffrey Beattie, Gregory...

Mitarbeiter: -
Umsatz: 25506,00 Mil.

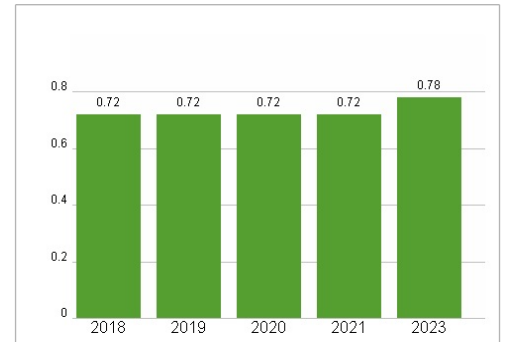


Wertentwicklung	1M	6M	1J
Performance	-10,24%	+19,24%	+23,93%
Volatilität	18,57	33,78	29,43
Volumen Ø (Stk./Tag)	59	196	190

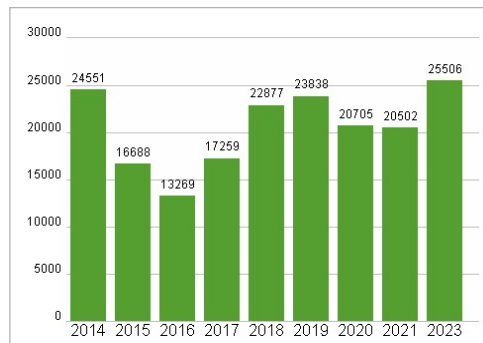
Aktuelles KGV



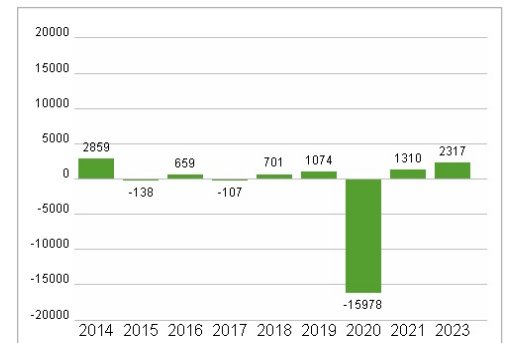
Dividende je Aktie (USD)



Unternehmensumsatz (USD)



EBIT (USD)



Historische Daten: 2023 Erstellt: 25.12.2024 07:38