

PARAMOUNT GLOB. B DL-,001

Börse: Baader Bank (Baadex) ISIN: US92556H2067 Währung: EUR Kurs: 10,57 EUR Stand: 21.11.2024

Paramount Global (vormals ViacomCBS) ist ein führendes globales Medien- und Unterhaltungsunternehmen, das verschiedenste Inhalte für ein weltweites Publikum produziert. Das Portfolio der Mediengruppe umfasst unter anderem CBS, Showtime Networks, Paramount Pictures, Nickelodeon, MTV, Comedy Central, BET, CBS All-Access, Pluto TV sowie Simon & Schuster. ViacomCBS bietet nicht nur Streaming-Dienste und digitale Videoprodukte, sondern auch leistungsstarke Produktions-, Vertriebs- und Werbelösungen für Partner auf fünf Kontinenten. In seiner heutigen Form entstand das Unternehmen Ende 2019 durch die Fusion der beiden Mediengruppen Viacom und CBS.

| | |
|----------------------------|---------------|
| Aktuelles KGV | - |
| Gewinn je Aktie | -0,93 |
| Letzte Dividende je Aktie | 0,39 |
| Aktuelle Dividendenrendite | 2,64 |
| Cash Flow je Aktie | 0,73 |
| Buchwert je Aktie | 35,33 |
| Akt. Marktkapitalisierung | 9.048,26 Mil. |
| EBIT | -451,00 Mil. |
| EBIT-Marge | -1,52 |

| | |
|-----------|--|
| Industrie | Medien |
| Sektor | TV/Radio |
| Subsektor | TV/Radio |
| Anschrift | Paramount Global 1515 Broadway - 52nd Floor New York, NY 10036, USA https://www.paramount.com/ |

| | |
|--------------------|--------------------|
| Investor Relations | Anthony DiClemente |
| IR-Telefon | +1-212-846-5208 |
| IR-Email | |

| | |
|----------------|---|
| Hauptaktionäre | Freefloat (94.8%), National Amusements, Inc. (5.2%) |
|----------------|---|

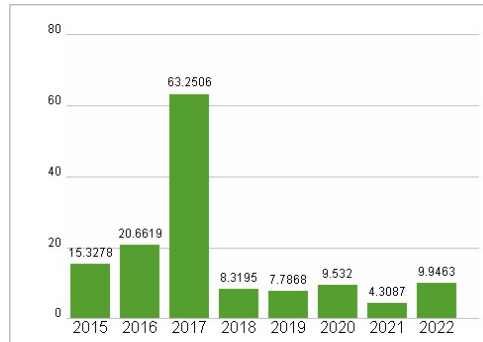
| | |
|-------------|---------------|
| Streubesitz | - |
| Vorstand | Naveen Chopra |

| | |
|--------------|--|
| Aufsichtsrat | Barbara M. Byrne, Candace K. Beinecke, Charles E. Phillips, Jr., Frederick O. Terrell, Judith A. McHale, Linda M. Griego, Nicole Seligman... |
| Mitarbeiter | - |
| Umsatz | 29652,00 Mil. |

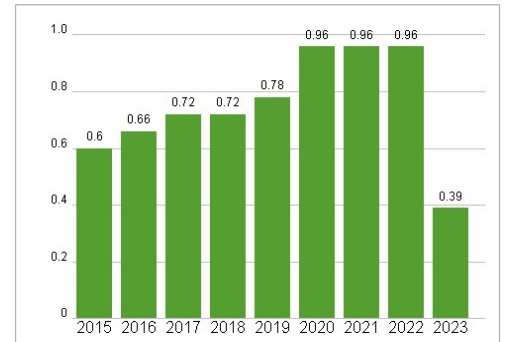


| Wertentwicklung | 1M | 6M | 1J |
|----------------------|---------|--------|---------|
| Performance | +11,83% | -5,47% | -18,07% |
| Volatilität | 41,45 | 38,73 | 55,81 |
| Volumen Ø (Stk./Tag) | 00 | 00 | 00 |

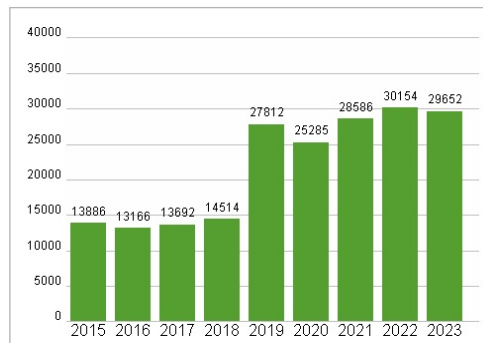
Aktuelles KGV



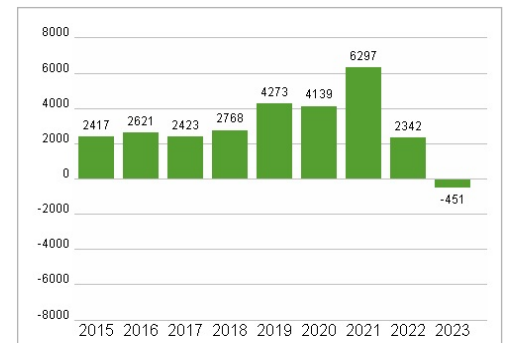
Dividende je Aktie (USD)



Unternehmensumsatz (USD)



EBIT (USD)



Historische Daten: 2023 Erstellt: 22.11.2024 16:23