

# TRUIST FINL CORP. DL 5

Börse: Düsseldorf      ISIN: US89832Q1094      Währung: EUR      Kurs: 45,57 EUR      Stand: 04.02.2025

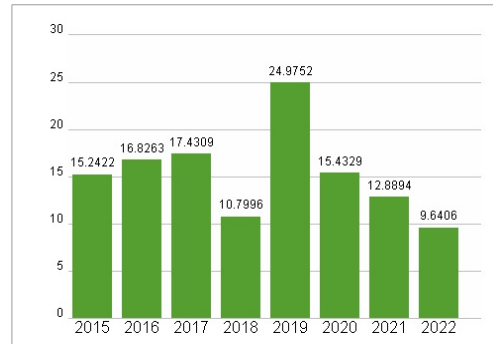
Truist Financial Corporation (ehemals BB&T Corp.) ist eine Finanz-Holdinggesellschaft mit operativ in allen Regionen der USA tätigen Tochterunternehmen. Diese Töchter sind weitgehend unabhängig vom Konzern organisiert und kommunal angelegt. Die Holding setzt sich aus über Genossenschaftsbanken und Bausparkassen, Versicherungsgesellschaften und weiteren Finanzdienstleistern zusammen. In zwölf US-Bundesstaaten betreibt der Konzern Finanzcenter, die eine breite Palette an Bankprodukten und Leistungen für Privat- und Geschäftskunden bieten, darunter auch Hypotheken, Darlehen, Anlageprodukte und Versicherungen. 2020 fusionierte SunTrust Banks Inc. mit BB&T Corp. zur Truist Financial Corporation.

Aktuelles KGV	-
Gewinn je Aktie	-1,09
Letzte Dividende je Aktie	2,08
Aktuelle Dividendenrendite	5,63
Cash Flow je Aktie	6,47
Buchwert je Aktie	44,40
Akt. Marktkapitalisierung	49.270,84 Mil.
EBIT	0,00 Mil.
EBIT-Marge	-
Industrie	Finanzdienstleister
Sektor	Banken
Subsektor	Banken
Anschrift	Truist Financial Corporation 214 North Tryon Street Charlotte, NC 28202 <a href="https://www.truist.com/">https://www.truist.com/</a>
Investor Relations	Brad Milsaps
IR-Telefon	+1-770-352-5347
IR-Email	<a href="mailto:investors@truist.com">investors@truist.com</a>
Hauptaktionäre	Vanguard Group Inc (8.81%),BlackRock Inc. (7.28%),State Street Corporation (4.66%),Dodge & Cox (3.97%),Bank of America Corp. (1...)
Streubesitz	-
Vorstand	Mike Maguire, Scott Case, Hugh S. "Beau" Cummins III, Denise M. DeMaio, Ellen M. Fitzsimmons, Kimberly Moore-Wright, Clarke R. Starnes...
Aufsichtsrat	William H. Rogers Jr., Jennifer S. Banner, K. David Boyer Jr., Agnes Bundy Scanlan, Anna R. Cablik, Dallas S. Clement, Paul D. Donahue...
Mitarbeiter	-
Umsatz	33246,00 Mil.

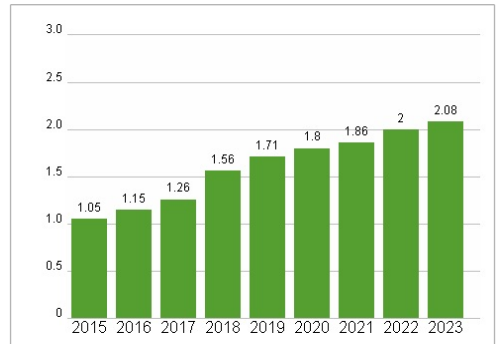


Wertentwicklung	1M	6M	1J
Performance	+6,65%	+19,48%	+35,64%
Volatilität	28,41	27,43	26,44
Volumen Ø (Stk./Tag)	00	00	00

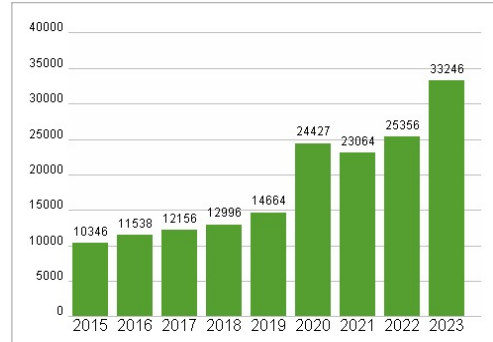
### Aktuelles KGV




### Dividende je Aktie (USD)



### Unternehmensumsatz (USD)



### EBIT (USD)



Historische Daten: 2023      Erstellt: 05.02.2025 22:52