

OLD DOMIN.FR.LINE DL-,10

Börse: gettex ISIN: US6795801009 Währung: EUR Kurs: 182,00 EUR Stand: 19.12.2024

Das US-Transportunternehmen Old Dominion Freight Line Inc. hat sich auf Teilladungen spezialisiert und bietet regionale wie überregionale und landesweite Services sowie Logistik-Mehrwertdienste an. Dazu zählen Beratungen beim Management von Lieferketten sowie die Abwicklung von Express-Sendungen und die Vermittlung von Transporten. Weitere Einsatzgebiete sind Containerlieferungen und Umzugsdienste für Privatkunden. Durch Kooperationen mit Spediteuren bietet Old Dominion Freight Line auch internationale Tür-zu-Tür-Lieferungen innerhalb der USA, Süd- und Zentralamerika und im Fernen Osten an. Der Hauptsitz ist Thomasville, North Carolina.

Aktuelles KGV	35,59
Gewinn je Aktie	5,69
Letzte Dividende je Aktie	0,80
Aktuelle Dividendenrendite	0,39
Cash Flow je Aktie	7,21
Buchwert je Aktie	19,56
Akt. Marktkapitalisierung	44.114,96 Mil.
EBIT	1640,67 Mil.
EBIT-Marge	27,97

Industrie	Industrie
Sektor	Transport
Subsektor	-
Anschrift	Old Dominion Freight Line Inc. 500 Old Dominion Way Thomasville, NC 27360, USA www.odfl.com/

Investor Relations	
IR-Telefon	
IR-Email	Investor.Relations@odfl.com

Hauptaktionäre	Vanguard Group (4.99396%),BlackRock Inc. (4.05087%),PRICE T ROWE ASSOCIATES INC MD (2.91107%),CAPITAL RESEARCH GLOBAL INVESTORS (1.66765%)
----------------	--

Streubesitz 71,10%

Vorstand	Adam N. Satterfield, Cecil E. Overbey, Jr., Christopher T. Brooks, Earl E. Congdon, Gregory B. Plemmons, Ross H. Parr, Steven W. Hartsell...
----------	--

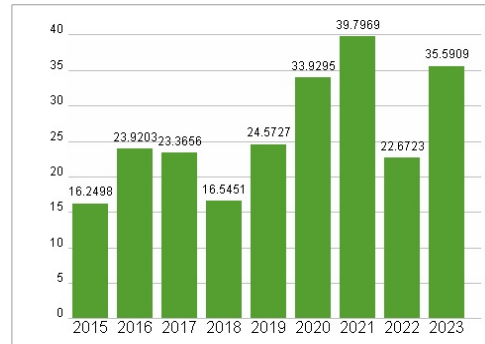
Aufsichtsrat	David S. Congdon, Bradley R. Gabosch, Dr. John D. Kasarda, Greg C. Gantt, Leo H. Suggs, Sherry A. Aaholm, Thomas A. Stith, III, Wendy...
--------------	--

Mitarbeiter	-
Umsatz	5866,15 Mil.

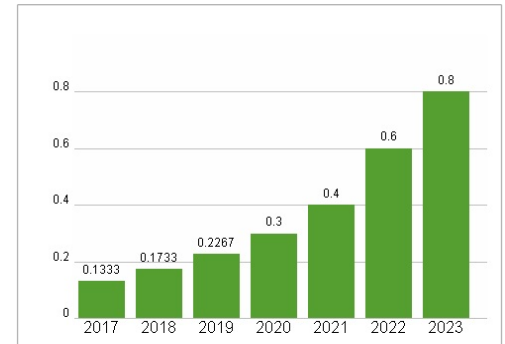


Wertentwicklung	1M	6M	1J
Performance	-17,17%	+6,47%	-6,96%
Volatilität	27,13	37,16	34,26
Volumen Ø (Stk./Tag)	109	124	127

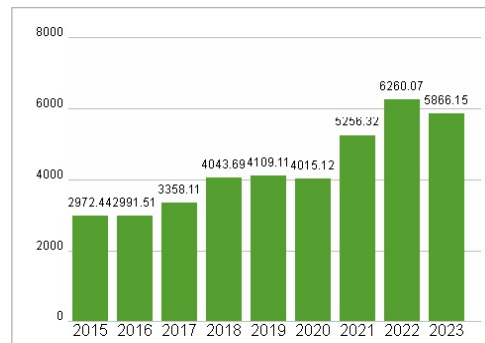
Aktuelles KGV



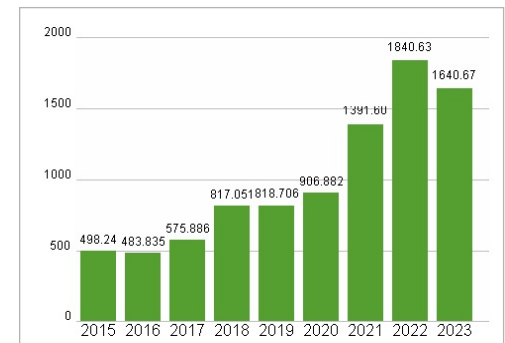
Dividende je Aktie (USD)



Unternehmensumsatz (USD)



EBIT (USD)



Historische Daten: 2023 Erstellt: 23.12.2024 07:40

RISIKOHINWEIS: Die Informationen auf dieser Seite dienen ausschließlich zu Informationszwecken und sollten weder als Verkaufsangebot noch als Aufforderung zum Kauf des Wertpapiers oder einer Empfehlung zugunsten des Wertpapiers verstanden werden. Die baha GmbH und die BAWAG P.S.K. Bank für Arbeit und Wirtschaft und Österreichische Postsparkasse Aktiengesellschaft übernehmen trotz sorgfältigster Recherche keinerlei Haftung für die Richtigkeit der angegebenen Daten.

Factsheet erstellt von: www.baha.com