

Merlin Properties SOCIMI SA

Börse: Euronext - Lissabon ISIN: ES0105025003 Währung: EUR Kurs: 10,20 EUR Stand: 03.01.2025

Merlin Properties Socimi S.A. ist eine spanische Immobiliengesellschaft, die sich auf den Erwerb von Gewerbeimmobilien auf der Iberischen Halbinsel spezialisiert. Der Schwerpunkt liegt dabei auf dem spanischen Markt, aber auch in Portugal operiert Merlin Properties. Das Unternehmen betreibt und verwaltet vor allem Bürokomplexe und Bankfilialen, aber auch Einkaufszentren, Hotels und Logistikflächen zählen zum Portfolio.

Aktuelles KGV	56,60
Gewinn je Aktie	0,18
Letzte Dividende je Aktie	0,44
Aktuelle Dividendenrendite	4,37
Cash Flow je Aktie	0,49
Buchwert je Aktie	13,92
Akt. Marktkapitalisierung	4.725,89 Mil.
EBIT	8,91 Mil.
EBIT-Marge	1,92

Industrie: Finanzdienstleister
 Sektor: Immobilien
 Subsektor: Immobilien
 Anschrift: Merlin Properties Socimi S.A., Paseo de la Castellana 42, ES-28046 Madrid, www.merlinproperties.com/en/

Investor Relations: Fernando Ramírez
 IR-Telefon:
 IR-Email:

Hauptaktionäre: Freefloat (73.58%), BANCO SANTANDER, S.A. (22.268%), Blackrock Inc. (3.143%), INVESCO LIMITED (1.014%)

Streubesitz: 73,58%

Vorstand: Miguel Ollero, Francisco Rivas, Luis Lázaro, Miguel Oñate, Fernando Ramírez, Inés Arellano, Manuel García Casas, Fernando Ferrero,...

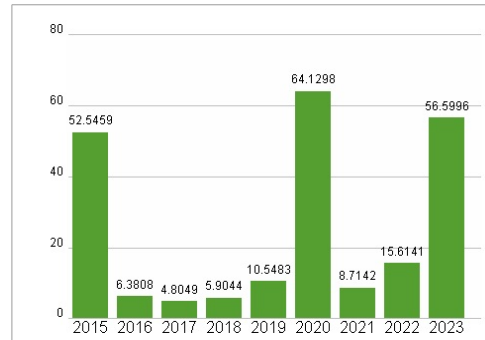
Aufsichtsrat: José Luis de Mora Gil-Gallardo, Ismael Clemente, Ana García Fau, Donald Johnston, Emilio Novela, Fernando Ortiz, Francisca Ortega,...

Mitarbeiter: -
 Umsatz: 464,78 Mil.

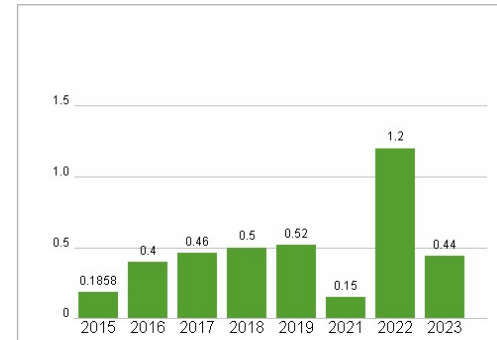


Wertentwicklung	IM	6M	IJ
Performance	+1,96%	-2,80%	+9,47%
Volatilität	17,11	30,33	24,93
Volumen Ø (Stk./Tag)	908	577	577

Aktuelles KGV



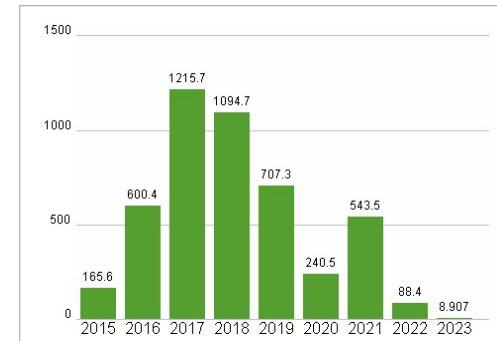
Dividende je Aktie (EUR)



Unternehmensumsatz (EUR)



EBIT (EUR)



Historische Daten: 2023 Erstellt: 15.01.2025 23:37

RISIKOHINWEIS: Die Informationen auf dieser Seite dienen ausschließlich zu Informationszwecken und sollten weder als Verkaufsangebot noch als Aufforderung zum Kauf des Wertpapiers oder einer Empfehlung zugunsten des Wertpapiers verstanden werden. Die baha GmbH und die BAWAG P.S.K. Bank für Arbeit und Wirtschaft und Österreichische Postsparkasse Aktiengesellschaft übernehmen trotz sorgfältigster Recherche keinerlei Haftung für die Richtigkeit der angegebenen Daten.

Factsheet erstellt von: www.baha.com