

INTERN.CONSAIRL.GR.

Börse: Xetra ISIN: ES0177542018 Währung: EUR Kurs: 2,95 EUR Stand: 21.11.2024

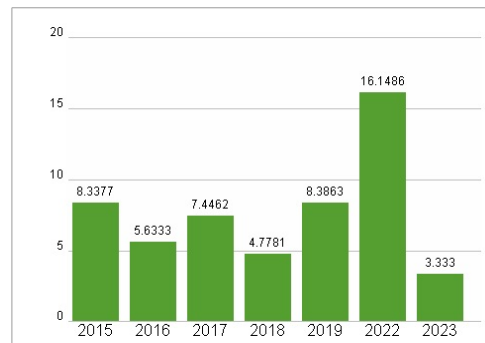
International Consolidated Airlines Group SA (IAG) ist eine der weltweit grössten Fluggesellschaften und die Dachgesellschaft von Aer Lingus, British Airways, Iberia und Vueling. Das Unternehmen entstand im Januar 2011 durch die Fusion von British Airways plc und IBERIA L.A.E. S.A. Mit über 570 Flugzeugen werden 268 Destinationen angefliegen und jährlich mehr als 113 Millionen Passagiere befördert. Die Kernkompetenz des Konzerns ist die Durchführung von nationalen und internationalen Passagierflügen, Fracht- und Postlinienverkehr. British Airways und IBERIA sind Gründungsmitglied der Luftfahrtallianz Oneworld, einer globalen Allianz von Fluggesellschaften. Der registrierte Firmensitz der International Consolidated Airlines Group SA (IAG) ist in Madrid, Spanien und der Hauptsitz in London, UK.

Aktuelles KGV	3,33
Gewinn je Aktie	0,53
Letzte Dividende je Aktie	-
Aktuelle Dividendenrendite	-
Cash Flow je Aktie	0,98
Buchwert je Aktie	0,66
Akt. Marktkapitalisierung	8.849,23 Mil.
EBIT	3507,00 Mil.
EBIT-Marge	11,91
Industrie	Konsumgüter
Sektor	Reise
Subsektor	Fluglinien
Anschrift	International Consolidated Airlines Group SA El Caserío, Iberia Zona Industrial 2 (La Muñoz), ES-28042 Madrid www.iairgroup.com/
Investor Relations	Andrew Barker
IR-Telefon	+44-20-85642900
IR-E-Mail	investor.relations@iairgroup.com
Hauptaktionäre	Capital Group EuroPacific Growth (2.52%), American Funds Europacific Growth (2.52%)
Streubesitz	63,30%
Vorstand	Steve Gunning, Adam Daniels, Carolina Martinoli, Chris Haynes, David Podolsky, Fernando Candela, Javier Sanchez-Prieto, John Gibbs...
Aufsichtsrat	Javier Ferrán, Emilio Saracho, Eva Castillo, Heather Ann McSharry, Luis Gallego, Margeret Ewing, Maurice Lam, Nicola Shaw, Peggy Bruzelius...
Mitarbeiter	71 794
Umsatz	29453,00 Mil.

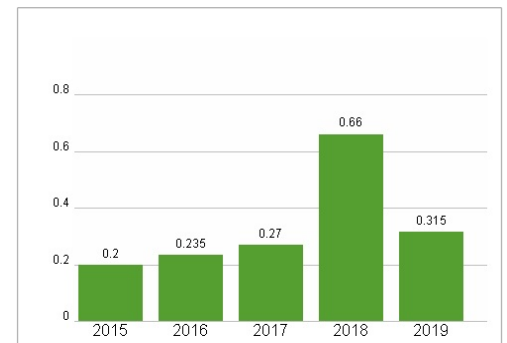


Wertentwicklung	1M	6M	1J
Performance	+15,35%	+44,38%	+63,57%
Volatilität	36,12	27,96	28,30
Volumen Ø (Stk./Tag)	39 183	31 094	29 129

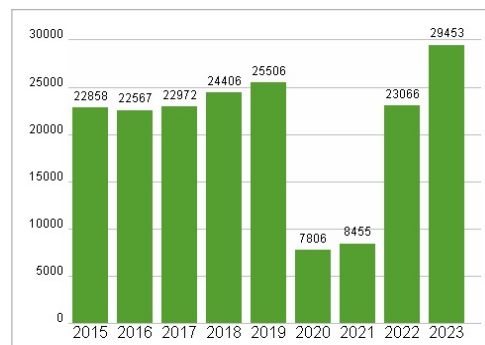
Aktuelles KGV



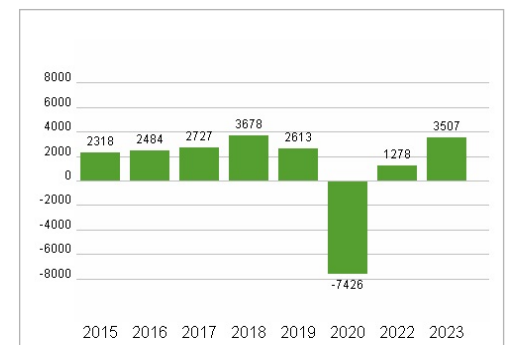
Dividende je Aktie (EUR)



Unternehmensumsatz (EUR)



EBIT (EUR)



Historische Daten: 2023 Erstellt: 22.11.2024 14:37

RISIKOHINWEIS: Die Informationen auf dieser Seite dienen ausschließlich zu Informationszwecken und sollten weder als Verkaufsangebot noch als Aufforderung zum Kauf des Wertpapiers oder einer Empfehlung zugunsten des Wertpapiers verstanden werden. Die baha GmbH und die BAWAG P.S.K. Bank für Arbeit und Wirtschaft und Österreichische Postsparkasse Aktiengesellschaft übernehmen trotz sorgfältigster Recherche keinerlei Haftung für die Richtigkeit der angegebenen Daten.

Factsheet erstellt von: www.baha.com