

MUTARES KGAA NA O.N.

Börse: gettex ISIN: DE000A2NB650 Währung: EUR Kurs: 29,90 EUR Stand: 03.04.2025

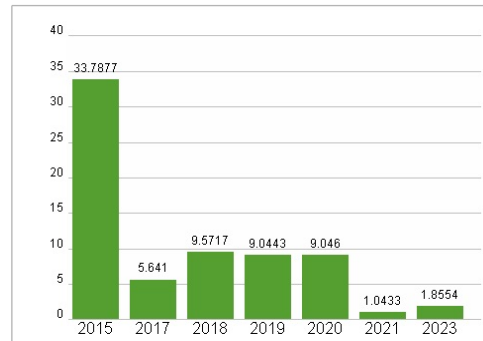
Die Mutares SE & Co. KGaA ist eine Beteiligungsgesellschaft, die Beteiligungen an Unternehmen mit großem Wachstumspotenzial sowie Firmen in Umbruchsituationen erwirbt. Zu solchen Sondersituationen zählen unregelmäßige Unternehmensnachfolge, anstehende Restrukturierung und Sanierung oder Ertragschwäche. Die Gesellschaft beteiligt sich vor allem an Unternehmen, die bereits ein etabliertes Geschäftsmodell besitzen. Ziel dabei ist, die Unternehmen durch eine intensive operative Betreuung auf einen stabilen Pfad profitablen Wachstums zu führen. Das Unternehmen beschränkt sich somit nicht auf das bloße Halten und Verwalten von Beteiligungen, sondern entwickelt diese konsequent weiter.

Aktuelles KGV	1,86
Gewinn je Aktie	19,08
Letzte Dividende je Aktie	1,75
Aktuelle Dividendenrendite	4,94
Cash Flow je Aktie	-1,32
Buchwert je Aktie	51,38
Akt. Marktkapitalisierung	736,77 Mil.
EBIT	436,90 Mil.
EBIT-Marge	9,32
Industrie	Finanzdienstleister
Sektor	Besondere Finanzdienstleister
Subsektor	Verschiedene Finanzen
Anschrift	Mutares SE & Co. KGaA Arnulfstraße 19 D-80335 München www.mutares.de
Investor Relations	
IR-Telefon	+31 20 399 5487
IR-Email	ir@mutares.de
Hauptaktionäre	Freefloat (63.92%), Robin Laik (25.08%), Vorstand und Aufsichtsrat (11%)
Streubesitz	-
Vorstand	Mark Friedrich, Johannes Laumann, Dr. Lennart Schley
Aufsichtsrat	Volker Rofalski, Dr. Lothar Koniarski, Dr. Axel Müller, Raffaella Rein
Mitarbeiter	27 345
Umsatz	4689,10 Mil.

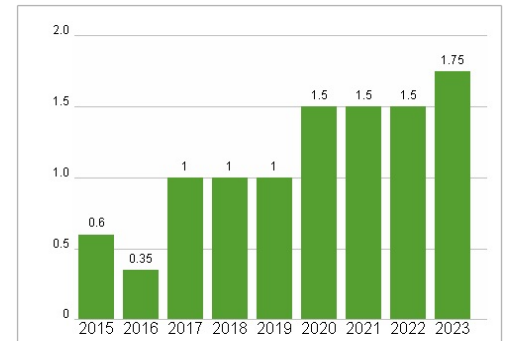


Wertentwicklung	1M	6M	1J
Performance	-6,06%	+12,27%	-30,42%
Volatilität	131,79	64,03	55,60
Volumen Ø (Stk./Tag)	29 350	10 686	7 999

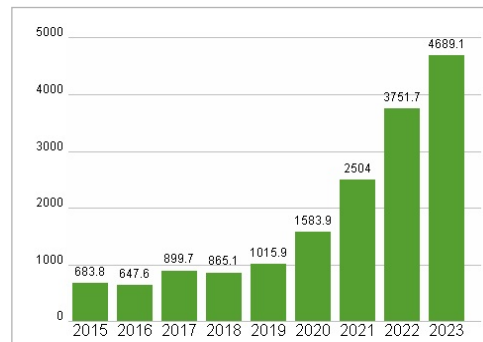
Aktuelles KGV



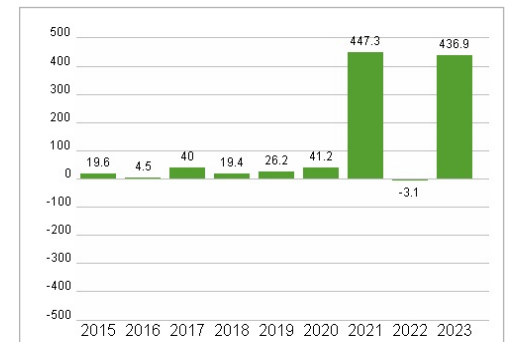
Dividende je Aktie (EUR)



Unternehmensumsatz (EUR)



EBIT (EUR)



Historische Daten: 2023 Erstellt: 05.04.2025 20:19