

UBM DEVELOPMENT AG

Börse: Düsseldorf

ISIN: AT0000815402

Währung: EUR

Kurs: 22,20 EUR

Stand: 11.07.2024

Die UBM Development AG konzentriert sich auf die reine Immobilienentwicklung und deckt dabei die gesamte Wertschöpfungskette von Umwidmung und Baugenehmigung über Planung, Marketing und Bauabwicklung bis zum Verkauf ab. Der Fokus liegt dabei auf den drei Heimmärkten Deutschland, Österreich und Polen sowie auf den drei Asset-Klassen Wohnen, Hotel und Büro. Durch kontinuierliche Projektentwicklung und kontinuierlichen Verkauf dieser Immobilienprojekte entsteht ein dauerhafter Reinvestitionszyklus. Zur Abrundung des Geschäftsmodells setzt das Unternehmen auf den "Asset-Light-Ansatz". Ziele sind das Eingehen von Beteiligungen sowie die schnelle Umsetzung der Projekte bis zum Verkauf.

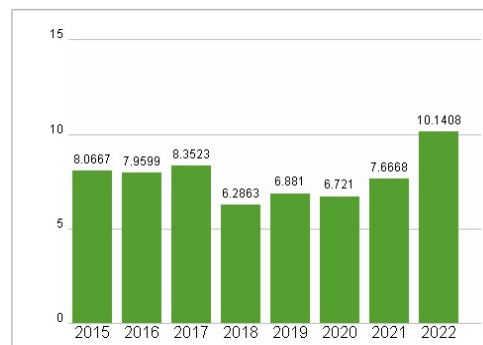
| | |
|----------------------------|--|
| Aktuelles KGV | - |
| Gewinn je Aktie | -7,02 |
| Letzte Dividende je Aktie | - |
| Aktuelle Dividendenrendite | - |
| Cash Flow je Aktie | -7,29 |
| Buchwert je Aktie | 50,10 |
| Akt. Marktkapitalisierung | 157,66 Mil. |
| EBIT | -30,06 Mil. |
| EBIT-Marge | -35,24 |
| Industrie | Finanzdienstleister |
| Sektor | Immobilien |
| Subsektor | Immobilien |
| Anschrift | UBM Development AG Laaer-Berg-Str. 43 A-1100 Wien https://www.ubm-development.com/ |
| Investor Relations | Christoph Rainer |
| IR-Telefon | +43-664-626-3969 |
| IR-Email | christoph.rainer@ubm-development.com |
| Hauptaktionäre | free float (49.2%),Ortner/Strauss syndicate (38.8%),IGO Industries (7%),Jochen Dickinger (5%) |
| Streubesitz | 45,50% |
| Vorstand | Patric Thate, Martina Maly-Gärtner, Peter Schaller |
| Aufsichtsrat | Karl-Heinz Strauss, Iris Ortner, Klaus Ortner, Ludwig Steinbauer, Paul Unterluggauer, Bernhard Vanas, Dkff. Birgit Wagner, Dr. Susanne... |
| Mitarbeiter | 268 |
| Umsatz | 85,31 Mil. |



Wertentwicklung

| | 1M | 6M | 1J |
|----------------------|--------|--------|---------|
| Performance | +0,47% | -4,04% | -12,30% |
| Volatilität | 32,87 | 28,53 | 27,16 |
| Volumen Ø (Stk./Tag) | 00 | 00 | 00 |

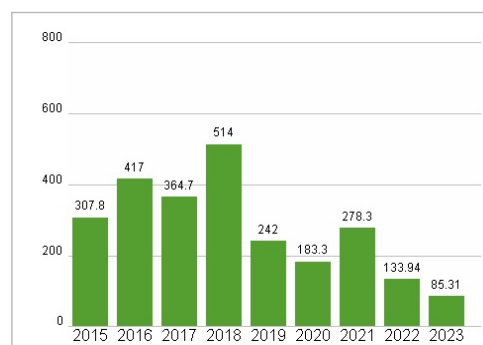
Aktuelles KGV



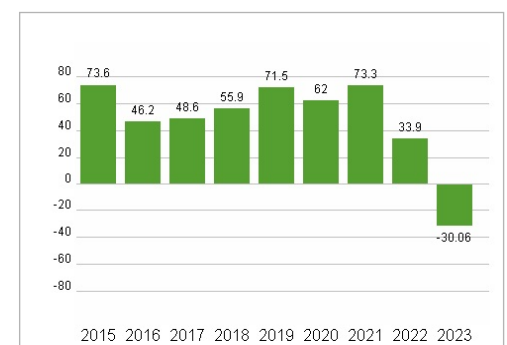
Dividende je Aktie (EUR)



Unternehmensumsatz (EUR)



EBIT (EUR)



Historische Daten: 2023 Erstellt: 14.07.2024 03:04