

SIGNIFY N.V. EO -,01

Börse: Düsseldorf

ISIN: NL0011821392

Währung: EUR

Kurs: 20,56 EUR

Stand: 20.12.2024

Signify (ehemals Philips Lighting) ist ein weltweit führender Anbieter von Leuchtmitteln und Beleuchtungssystemen und Services. Das Unternehmen bietet Lichtlösungen an, die sich sowohl für den professionellen als auch den privaten Einsatz eignen. Die Produktpalette umfasst Leuchten im Innen- und Außenbereich, LED-Lampen sowie konventionelle Lampen, Lichtsteuerung und vernetzte Beleuchtungssysteme. Signify bietet darüber hinaus intelligente Beleuchtungssysteme u.a. für den öffentlichen Bereich, Büros und Industrie sowie für Einzelhandel und Gastronomie an. Die Systeme können in den verschiedensten Umgebungen angebracht werden, darunter Innenbereiche und Wohnungen, Geschäfte, Büroräume, Schulen, Hotels, Fabriken, öffentliche Gebäude und Krankenhäuser, wie auch Außenräume wie Städte, Wohngebiete, Straßen, Flughäfen und Sportstadien. Neben den rein funktionellen Lichtlösungen liegt ein weiterer Schwerpunkt auf architektonischen Beleuchtungen und Stadtbildverschönerungen. Außerdem hat sich Signify als Produzent von Fahrzeugbeleuchtung etabliert. Ein weiterer Spezialbereich stellen Luminous Textiles dar.

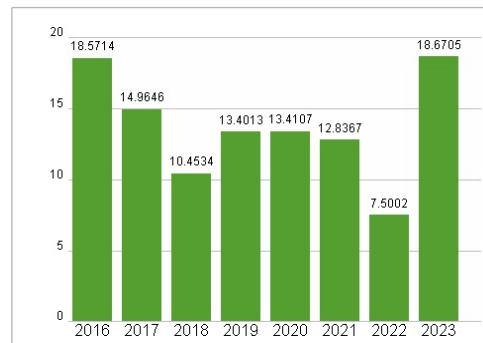
Aktuelles KGV	18,67
Gewinn je Aktie	1,62
Letzte Dividende je Aktie	1,55
Aktuelle Dividendenrendite	5,11
Cash Flow je Aktie	5,57
Buchwert je Aktie	22,54
Akt. Marktkapitalisierung	3.790,12 Mil.
EBIT	369,00 Mil.
EBIT-Marge	5,50
Industrie	Industrie
Sektor	Maschinenbau
Subsektor	Elektrische Komponenten und
Anschrift	Signify N.V. High Tech Campus 45 NL-5656 AE Eindhoven https://www.signify.com/global
Investor Relations	Thelke Gerdes
IR-Telefon	
IR-Email	IR@signify.com
Hauptaktionäre	Silchester International Investors LLP (5.02%), Amundi Asset Management (4.92%), BlackRock, Inc. (4.11%), Jupiter Asset Management (2.00%)
Streubesitz	84,50%
Vorstand	Zeljko Kosanovic, Maria Letizia Mariani, Harshavardan Chitale
Aufsichtsrat	Arthur van der Poel, Frank Lubnau, Gerard van de Aast, Pamela Knapp, Rita Lane, Sophie Bechu, Bram Schot
Mitarbeiter	31 920
Umsatz	6704,00 Mil.



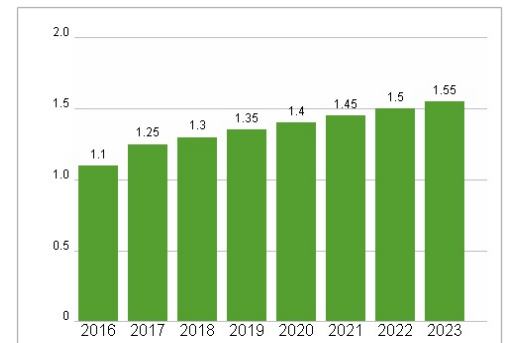
Wertentwicklung

	1M	6M	1J
Performance	-3,00%	-11,94%	-31,18%
Volatilität	31,48	31,23	30,58
Volumen Ø (Stk./Tag)	00	07	04

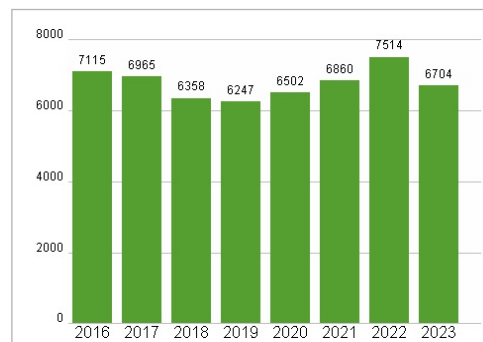
Aktuelles KGV



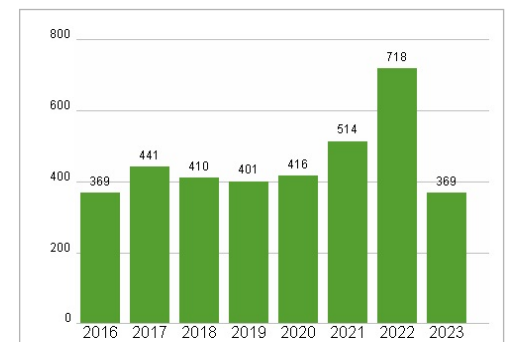
Dividende je Aktie (EUR)



Unternehmensumsatz (EUR)



EBIT (EUR)



Historische Daten: 2023 Erstellt: 23.12.2024 12:03

RISIKOHINWEISE: Die Informationen auf dieser Seite dienen ausschließlich zu Informationszwecken und sollten weder als Verkaufsangebot noch als Aufforderung zum Kauf des Wertpapiers oder einer Empfehlung zugunsten des Wertpapiers verstanden werden. Die baha GmbH und die BAWAG P.S.K. Bank für Arbeit und Wirtschaft und Österreichische Postsparkasse Aktiengesellschaft übernehmen trotz sorgfältigster Recherche keinerlei Haftung für die Richtigkeit der angegebenen Daten. Factsheet erstellt von: www.baha.com