

AMETEK INC. DL-,01

Börse: Düsseldorf ISIN: US0311001004 Währung: EUR Kurs: 185,84 EUR Stand: 21.11.2024

AMETEK Inc. ist ein weltweit führender Hersteller von elektronischen und elektromechanischen Geräten. Das Unternehmen, unterteilt in die Electronic Instruments Group und die Electromechanical Group, ist mit Fertigungsanlagen weltweit vertreten. Zu den elektronischen Instrumenten des Unternehmens gehören neben Analyseinstrumenten für die Öl-, Gas-, Chemie-, Pharmazie- und Halbleiterindustrie auch Instrumente für die Laborausstattung, ultrapräzise Produktionsanlagen sowie Geräte für den medizinischen Bereich. Weiterhin entwickelt und produziert das Unternehmen Sensortechnologien für die Luftfahrt, Armaturen für Lastkraftwagen und Militärfahrzeuge, Kochcomputer für die Lebensmittelindustrie sowie Batterie-Ladegeräte und ähnliche Produkte. Die Electromechanical Group dagegen fertigt elektrische Konnektoren für die Luftfahrt und das Militär, Metallbänder und Folien, Motoren und Bewegungskontrollsysteme für die Datenspeicherung, medizinische Geräte und den Massentransport. Auch ein globales Netzwerk an Luftfahrt-Wartungsdiensten gehört zum Portfolio der Gruppe. Die Motoren des Unternehmens werden in Fitnessgeräten, Snackautomaten, hydraulischen Pumpen, Industrieföhen und Staubsaugern verwendet.

Aktuelles KGV	29,01
Gewinn je Aktie	5,68
Letzte Dividende je Aktie	1,00
Aktuelle Dividendenrendite	0,61
Cash Flow je Aktie	7,51
Buchwert je Aktie	37,79
Akt. Marktkapitalisierung	38.091,68 Mil.
EBIT	1707,46 Mil.
EBIT-Marge	25,88

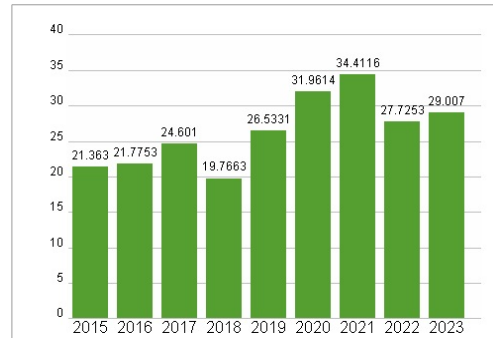


Industrie	Industrie
Sektor	Maschinenbau
Subsektor	-
Anschrift	AMETEK Inc. 1100 Cassatt Road Berwyn, Pennsylvania 19312, USA www.ametek.com
Investor Relations	Kevin C. Coleman
IR-Telefon	+1-610-889-5247
IR-Email	kevin.coleman@ametek.com

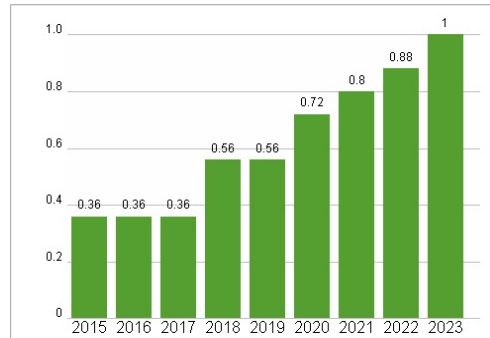
Wertentwicklung	IM	6M	IJ
Performance	+21,99%	+17,75%	+33,60%
Volatilität	42,05	27,34	22,76
Volumen Ø (Stk./Tag)	00	00	01

Hauptaktionäre	Vanguard Group (11,05%), BlackRock Inc. (7,48%), State Street Corporation (3,88%), FMR LLC. (3,85%), MASSACHUSETTS FINANCIAL SERVICES
----------------	---

Aktuelles KGV

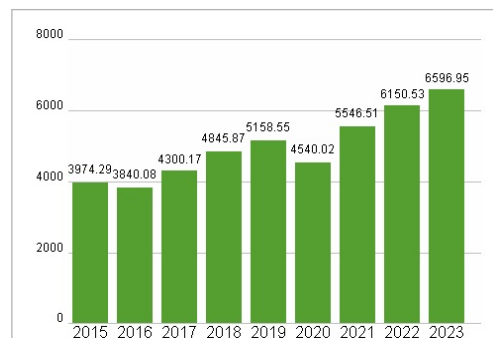


Dividende je Aktie (USD)

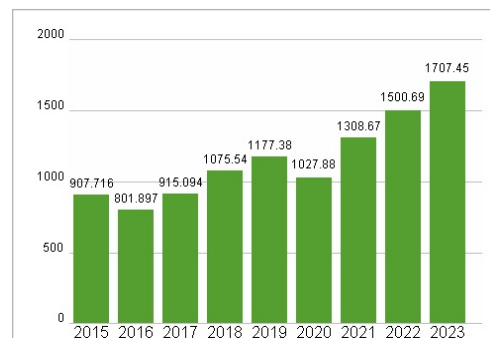


Streubesitz	85,00%
-------------	--------

Unternehmensumsatz (USD)



EBIT (USD)



Vorstand	William J. Burke, John W. Hardin, Ronald J. Oscher, Thomas C. Marecic, Tony Ciampitti, Dave Hermance, Emanuela Speranza
Aufsichtsrat	David A. Zapico, Suzanne Stefany, Dean Seavers, Karleen M. Oberton, Gretchen W. McClain, Steven W. Kohlhaugen, Anthony J. Conti, Tod...
Mitarbeiter	-
Umsatz	6596,95 Mil.

Historische Daten: 2023 Erstellt: 23.11.2024 19:49

RISIKOHINWEISE: Die Informationen auf dieser Seite dienen ausschließlich zu Informationszwecken und sollten weder als Verkaufsangebot noch als Aufforderung zum Kauf des Wertpapiers oder einer Empfehlung zugunsten des Wertpapiers verstanden werden. Die baha GmbH und die BAWAG P.S.K. Bank für Arbeit und Wirtschaft und Österreichische Postsparkasse Aktiengesellschaft übernehmen trotz sorgfältigster Recherche keinerlei Haftung für die Richtigkeit der angegebenen Daten.