

DEXCOM INC. DL-,001

Börse: Düsseldorf ISIN: US2521311074 Währung: EUR Kurs: 82,57 EUR Stand: 21.01.2025

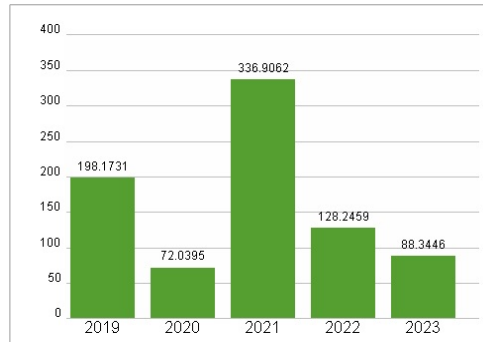
Dexcom Inc. gehört zu den führenden Unternehmen im Bereich der Diabetesversorgungstechnologie. Die Gesellschaft bietet Diabetikern eine kontinuierliche Krankheitskontrolle durch innovative Glukoseüberwachungssysteme (CGM). CGM-Systeme führen in regelmäßigen Abständen rund um die Uhr Glukosemessungen durch und übersetzen sie in dynamische Daten, um die Glukosekonzentration und die Änderungsrate anzuzeigen. Durch das System wird also der Glukosespiegel überwacht und der Anwender wird bei einem zu hohen und zu niedrigen Spiegel sofort benachrichtigt.

| | |
|----------------------------|---|
| Aktuelles KGV | 88,34 |
| Gewinn je Aktie | 1,40 |
| Letzte Dividende je Aktie | - |
| Aktuelle Dividendenrendite | - |
| Cash Flow je Aktie | 1,94 |
| Buchwert je Aktie | 5,37 |
| Akt. Marktkapitalisierung | 47.838,61 Mil. |
| EBIT | 597,70 Mil. |
| EBIT-Marge | 16,50 |
| Industrie | Biotechnologie |
| Sektor | Biotechnologie |
| Subsektor | Biotechnologie |
| Anschrift | Dexcom Inc. 6340 Sequence Drive San Diego, CA 92121, USA https://www.dexcom.com/ |
| Investor Relations | Steve Pacelli |
| IR-Telefon | |
| IR-Email | spacelli@dexcom.com |
| Hauptaktionäre | Vanguard Group (11,18%),BlackRock Inc. (8,22%),Goldman Sachs Group Inc. (4,87%),BAILLIE GIFFORD CO (4,15%),State Street Corporation... |
| Streubesitz | - |
| Vorstand | Jereme Sylvain, Andrew K. Balo, Barry Regan, Chad Patterson, Don Abbey, Jake Leach, Paul Flynn, Sadie Stern, Shelly Selvaraj, Steven... |
| Aufsichtsrat | Kevin Sayer, Barbara E. Kahn, Bridgette Heller, Eric J. Topol, M.D., Jay Skyler, M.D., Karen Dahut, Kyle Malady, Mark Foletta, Nick... |
| Mitarbeiter | - |
| Umsatz | 3622,30 Mil. |



| Wertentwicklung | 1M | 6M | 1J |
|----------------------|--------|---------|---------|
| Performance | +8,36% | -18,63% | -29,72% |
| Volatilität | 28,93 | 69,08 | 53,59 |
| Volumen Ø (Stk./Tag) | 00 | 01 | 01 |

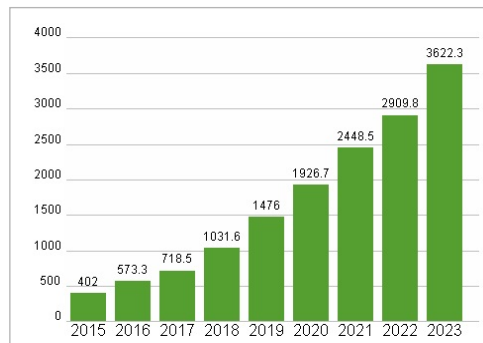
Aktuelles KGV



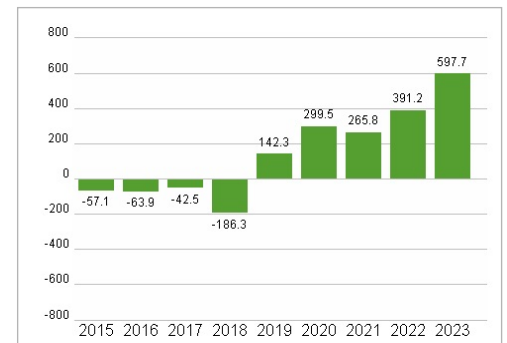
Dividende je Aktie (USD)



Unternehmensumsatz (USD)



EBIT (USD)



Historische Daten: 2023 Erstellt: 23.01.2025 00:06