

ZOETIS INC. CL.A DL -,01

Börse: Düsseldorf

ISIN: US98978V1035

Währung: EUR

Kurs: 166,42 EUR

Stand: 21.11.2024

Zoetis Inc. gehört zu den weltweit größten Tiergesundheitsunternehmen. Die Gesellschaft, ehemals eine Sparte von Pfizer, entwickelt, produziert und vermarktet Veterinär-Impfstoffe und -Medikamente für Nutz- und Haustiere. Das Produktangebot umfasst die Bereiche Anti-Infektive, Impfstoffe, Parasitizide, Futtermittelzusatzstoffe und Medizinalfutter sowie andere pharmazeutische Produkte. Neben dem Angebot für Nutz- und Haustiere bietet das Unternehmen auch diagnostische und genetische Dienstleistungen, beispielsweise Immundiagnosen und Gentests oder Services wie Milchdatenmanagement, E-learning und professionelle Beratung. Zu den angebotenen Marken gehören unter anderem Draxxin, Bovishield®, Embrex® oder Vanguard®.

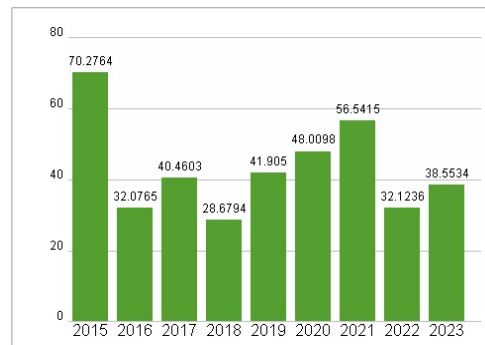
| | |
|----------------------------|---|
| Aktuelles KGV | 38,55 |
| Gewinn je Aktie | 5,12 |
| Letzte Dividende je Aktie | 1,56 |
| Aktuelle Dividendenrendite | 0,79 |
| Cash Flow je Aktie | 5,14 |
| Buchwert je Aktie | 10,90 |
| Akt. Marktkapitalisierung | 90.369,23 Mil. |
| EBIT | 0,00 Mil. |
| EBIT-Marge | - |
| Industrie | Gesundheitswesen |
| Sektor | Pharmazeutische Industrie |
| Subsektor | Pharmazeutische Industrie |
| Anschrift | Zoetis Inc. 10 Sylvan Way Parsippany, New Jersey 07054, USA www.zoetis.com/ |
| Investor Relations | Steve Frank |
| IR-Telefon | +1-973-822-7141 |
| IR-Email | steve.frank@zoetis.com |
| Hauptaktionäre | Vanguard Group Inc (8.83%),BlackRock Inc. (7.99%),State Street Corporation (4.23%),State Farm Mutual Automobile Insurance Co (3.58%)... |
| Streubesitz | 83,54% |
| Vorstand | Weteny Joseph, Nick Ashton, Jamie Brannan, Heidi Chen, Rimma Driscoll, Jeannette Ferran Astorga, Roxanne Lagano, Wafaa Mamilli, Robert... |
| Aufsichtsrat | Michael McCallister, Paul M. Bisaro, Vanessa Broadhurst, Frank D'Amelio, Sanjay Khosla, Antoinette R. Leatherberry, Gregory Norden... |
| Mitarbeiter | - |
| Umsatz | 8544,00 Mil. |



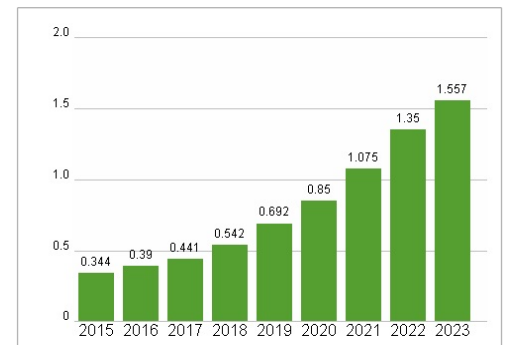
Wertentwicklung

| | 1M | 6M | 1J |
|----------------------|--------|--------|--------|
| Performance | -2,48% | +7,20% | +3,02% |
| Volatilität | 29,58 | 22,60 | 25,29 |
| Volumen Ø (Stk./Tag) | 01 | 02 | 02 |

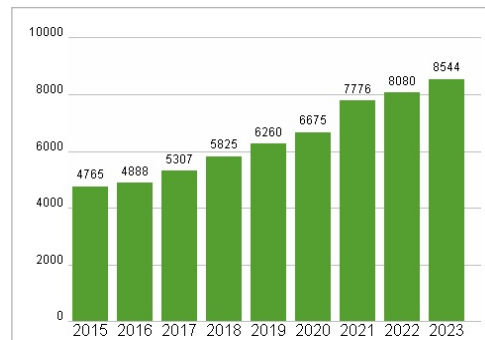
Aktuelles KGV




Dividende je Aktie (USD)



Unternehmensumsatz (USD)



EBIT (USD)



Historische Daten: 2023

Erstellt: 23.11.2024 05:43