

ENAPTER AG INH O.N.

Börse: Stuttgart

ISIN: DE000A255G02

Währung: EUR

Kurs: 3,61 EUR

Stand: 20.02.2025

Die Enapter AG (ehemals S&O Beteiligungen AG) spezialisiert sich auf die innovative Anion Exchange Membrane (AEM)-Elektrolyse, mit der grüner Wasserstoff hergestellt werden kann. Die Technologie ermöglicht den Bau effizienter, kostengünstiger und standardisierter Elektrolyseure und Stacks, die nach dem Prinzip der Modularität zu größeren Einheiten hochskaliert werden können. Eine hochmoderne Software für Energiemanagementsysteme sorgt für einfache Bedienung, Steuerung und Überwachung und hohe Kompatibilität. Enapter hält eigene Patente und investiert stark in den Aufbau eigener Forschungs- und Entwicklungskapazitäten. Das Unternehmen plant den Aufbau einer Massenproduktion, die die Produktionskosten durch Skalierung, Standardisierung und Automatisierung drastisch senken wird.

| | |
|----------------------------|-------------|
| Aktuelles KGV | - |
| Gewinn je Aktie | -0,26 |
| Letzte Dividende je Aktie | - |
| Aktuelle Dividendenrendite | - |
| Cash Flow je Aktie | -0,52 |
| Buchwert je Aktie | 2,95 |
| Akt. Marktkapitalisierung | 252,91 Mil. |
| EBIT | 0,00 Mil. |
| EBIT-Marge | - |

Industrie Energie und Versorgung
 Sektor Energieversorger

Subsektor -
 Anschrift Enapter AG
 Glockengiesserwall 3
 20095 Hamburg
<https://enapterag.de/>

Investor Relations Ralf Droz
 IR-Telefon +49 (0) 69 90 55 05-
 IR-Email enapter@edicto.de

Hauptaktionäre
 Blugreen Company Ltd. (56.71%), Svelland Global Trading Master Fund Limited (9.16%), Morgan Stanley (5.04%), Sergei Storozhenko (4.72%)...

Streubesitz -
 Vorstand Dr. Jürgen Laakmann, Gerrit Kaufhold, Ivan Gruber

Aufsichtsrat
 Armin Steiner, Prof. Dr.-Ing. Christof Wetter, Ragnar Kruse, Eva Katheder


Mitarbeiter 69
 Umsatz 31,61 Mil.




Wertentwicklung

| | 1M | 6M | 1J |
|----------------------|--------|---------|---------|
| Performance | -9,23% | -15,06% | -55,44% |
| Volatilität | 29,45 | 28,54 | 39,84 |
| Volumen Ø (Stk./Tag) | 573 | 391 | 447 |

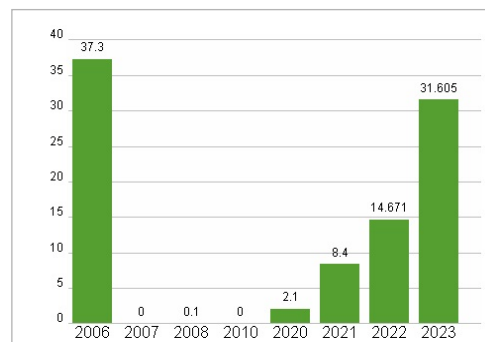
Aktuelles KGV



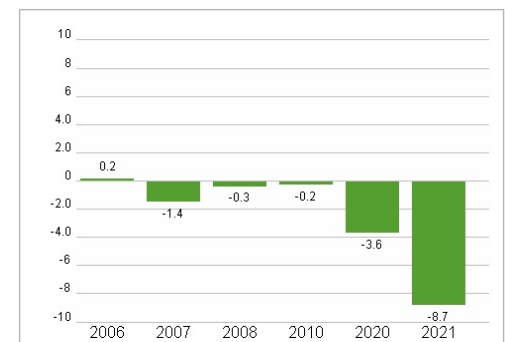
Dividende je Aktie (EUR)



Unternehmensumsatz (EUR)



EBIT (EUR)



Historische Daten: 2023

Erstellt: 24.02.2025 01:43

RISIKOHINWEISE: Die Informationen auf dieser Seite dienen ausschließlich zu Informationszwecken und sollten weder als Verkaufsangebot noch als Aufforderung zum Kauf des Wertpapiers oder einer Empfehlung zugunsten des Wertpapiers verstanden werden. Die baha GmbH und die BAWAG P.S.K. Bank für Arbeit und Wirtschaft und Österreichische Postsparkasse Aktiengesellschaft übernehmen trotz sorgfältigster Recherche keinerlei Haftung für die Richtigkeit der angegebenen Daten.

Factsheet erstellt von: www.baha.com