

# COEUR MINING DL -,01

Börse: Frankfurt

ISIN: US1921085049

Währung: EUR

Kurs: 6,24 EUR

Stand: 21.11.2024

Coeur Mining Inc. is a U.S.-based, well-diversified, growing precious metals producer with four wholly-owned operations: the Palmarejo gold-silver complex in Mexico, the Rochester silver-gold mine in Nevada, the Kensington gold mine in Alaska and the Wharf gold mine in South Dakota. In addition, the Company wholly-owns the Silvertip silver-zinc-lead exploration project in British Columbia.

|                            |               |
|----------------------------|---------------|
| Aktuelles KGV              | -             |
| Gewinn je Aktie            | -0,27         |
| Letzte Dividende je Aktie  | -             |
| Aktuelle Dividendenrendite | -             |
| Cash Flow je Aktie         | 0,17          |
| Buchwert je Aktie          | 2,65          |
| Akt. Marktkapitalisierung  | 1.259,22 Mil. |
| EBIT                       | 0,00 Mil.     |
| EBIT-Marge                 | -             |

Industrie Rohstoffe

Sektor Minen und Metalle

Subsektor Edelmetall

Anschrift  
Coeur Mining Inc.  
200 South Wacker Drive, Suite 2100  
Chicago, IL 60606  
<https://www.coeur.com/>

Investor Relations Jeff Wilhoit

IR-Telefon

IR-Email  
[investors@coeur.com](mailto:investors@coeur.com)

Hauptaktionäre  
Vanguard Fiduciary Trust Co. (9.21%), Van Eck Associates Corp. (8.63%), BlackRock Advisors LLC (8.37%), State Street Corp. (4.75%), SSgA...

Streubesitz -

Vorstand  
Thomas S. Whelan, Aoife McGrath, Casey Nault, Michael "Mick" Routledge, Emilie C. Schouten

Aufsichtsrat  
Robert E. Mellor, Mitchell J. Krebs, Linda L. Adamany, Paramita Das, Sebastian Edwards, Randolph E. Gress, Jeane L. Hull, Eduardo...

Mitarbeiter -

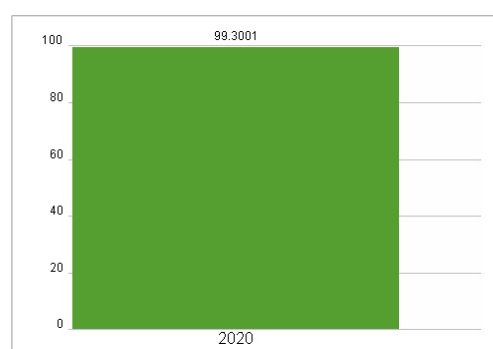
Umsatz 821,21 Mil.




## Wertentwicklung

|                      | 1M     | 6M      | 1J       |
|----------------------|--------|---------|----------|
| Performance          | -5,35% | +26,74% | +162,36% |
| Volatilität          | 48,78  | 73,22   | 74,88    |
| Volumen Ø (Stk./Tag) | 3 050  | 2 167   | 2 353    |

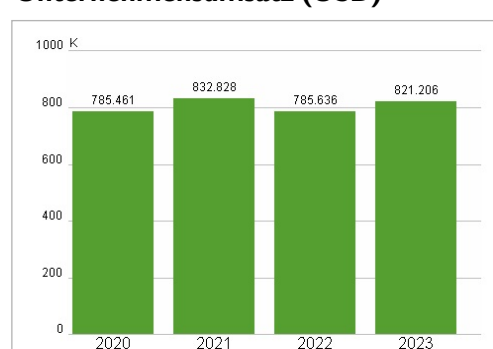
## Aktuelles KGV




## Dividende je Aktie (USD)



## Unternehmensumsatz (USD)



## EBIT (USD)



Historische Daten: 2023 Erstellt: 23.11.2024 15:40

RISIKOHINWEISE: Die Informationen auf dieser Seite dienen ausschließlich zu Informationszwecken und sollten weder als Verkaufsangebot noch als Aufforderung zum Kauf des Wertpapiers oder einer Empfehlung zugunsten des Wertpapiers verstanden werden. Die baha GmbH und die BAWAG P.S.K. Bank für Arbeit und Wirtschaft und Österreichische Postsparkasse Aktiengesellschaft übernehmen trotz sorgfältigster Recherche keinerlei Haftung für die Richtigkeit der angegebenen Daten. Factsheet erstellt von: [www.baha.com](http://www.baha.com)